



50% poliamida, 40% poliéster, 10% elastano. Tecido técnico bielástico 160 gr/m<sup>2</sup>. Cintura com elástico nos laterais. Fecho zip e botão. 6 bolsos com fecho: 2 bolsos na cintura, 2 bolsos na parte traseira e 2 bolsos laterais. Traseiro com contraste (excepto na cor marinho). Caixa 20 unidades: 1 tamanho, 1 cor. Bolsas individuais.

<b>POLIAMIDA</b> 50%	<b>POLIÉSTER</b> 40%	<b>ELASTANO</b> 10%	<b>DENSIDADE</b> 160 g/m <sup>2</sup>	<b>UDS. x CAIXA</b> 20	<b>UDS. x BOLSA</b> 1
-------------------------	-------------------------	------------------------	--	---------------------------	--------------------------



EQUIVALÊNCIA DE TAMANHOS:

S	37-38-39
M	40-41-42
L	43-44-45
XL	46-47-48
XXL	49-50-51
3XL	52-53-54

TAMANHOS	ADULTO					GRANDE
	S	M	L	XL	XXL	3XL



CINZA CARVÃO / PRETO

adulto  
3XL



AZUL MARINHO ORION

adulto  
3XL



VERMELHO LOTTO / PRETO

adulto  
3XL



BEGE AREIA / VERDE MILITAR

adulto  
3XL



65% poliéster, 35% algodão. Tecido sarja 240 grs/m<sup>2</sup>. 2 bolsos grandes com tapa e velcro nos laterais (bolso direito com acessório para xisato). 2 bolsos traseiros. 2 bolsos na cintura. Elásticos na cintura. Costuras reforçadas. Caixa 20 unidades: 1 tamanho, 1 côr. Bolsas individuais.

<b>POLIÉSTER</b> 65%	<b>ALGODÃO</b> 35%	<b>DENSIDADE</b> 240 g/m <sup>2</sup>	<b>UDS. x CAIXA</b> 20	<b>UDS. x BOLSA</b> 1
-------------------------	-----------------------	--	---------------------------	--------------------------

EQUIVALÊNCIA DE TAMANHOS:

S	37-38-39
M	40-41-42
L	43-44-45
XL	46-47-48
XXL	49-50-51
3XL	52-53-54
4XL	55-56-57

TAMANHOS	ADULTO					GRANDE	
	S	M	L	XL	XXL	3XL	4XL





65% poliéster, 35% algodão. Tecido sarja 210 grs/m<sup>2</sup>. Calção com pinças com varios bolsos. Elástico na cintura na parte traseira. 2 bolsos na cintura. 2 bolsos grandes com tapa e velcro nos laterais. Bolso traseiro no lado direito. Fecho zip e botão. Caixa 20 unidades: 1 tamanho, 1 côr. Bolsas individuais.

<b>POLIÉSTER</b>  65%	<b>ALGODÃO</b>  35%	<b>DENSIDADE</b>  210 g/m <sup>2</sup>	<b>UDS.xCAIXA</b>  20	<b>UDS.xBOLSA</b>  1
-----------------------------	---------------------------	--	-----------------------------	----------------------------

EQUIVALÊNCIA DE TAMANHOS:

S	37-38-39
M	40-41-42
L	43-44-45
XL	46-47-48
XXL	49-50-51
3XL	52-53-54

	ADULTO					GRANDE
TAMANHOS	S	M	L	XL	XXL	3XL





100% poliéster. Tecido micropana inter-ware 250 grs/m<sup>2</sup>. Acabamento acanelado exterior. Cintura com elástico. Cordão na cintura (tamanhos adulto). 2 bolsos na cintura. Bolso traseiro com fecho zip. Joelhos e traseira a contrastar. Caixa 20 unidades: 1 tamanho, 1 côr. Bolsas individuais.

<b>POLIÉSTER</b> 100%	<b>DENSIDADE</b> 250 g/m <sup>2</sup>	<b>UDS.xCAIXA</b> 20	<b>UDS.xBOLSA</b> 1
--------------------------	--	-------------------------	------------------------

EQUIVALÊNCIA DE TAMANHOS:

3	25-26-27
4/5	28-29-30
6/8	31-32-33
10/12	34-35-36
S	37-38-39
M	40-41-42
L	43-44-45
XL	46-47-48
XXL	49-50-51

TAMANHOS	CRIANÇA				ADULTO				
	3	4/5	6/8	10/12	S	M	L	XL	XXL



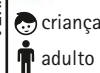
CINZA CARVÃO / PRETO



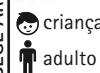
A. NOITE / CINZA CARVÃO



VERMELHO LOTTO / PRETO



BEGE AREIA / VERDE GARRAFA





50% poliamida, 40% poliéster, 10% elastano. Tecido técnico bielástico hidrofugado 200 grs/m<sup>2</sup>. Cintura com elástico nos laterais. Fecho zip e botão. 6 bolsos com fecho: 2 bolsos na cintura, 2 bolsos na parte traseira e 2 bolsos laterais. Traseiro com contraste (excepto na côr marinho). Caixa 20 unidades: 1 tamanho, 1 côr. Bolsas individuais.

<b>POLIAMIDA</b> 50%	<b>POLIÉSTER</b> 40%	<b>ELASTANO</b> 10%	<b>DENSIDADE</b> 200 g/m <sup>2</sup>	<b>UDS.xCAIXA</b> 20	<b>UDS.xBOLSA</b> 1
-------------------------	-------------------------	------------------------	--	-------------------------	------------------------



EQUIVALÊNCIA DE TAMANHOS:

S	37-38-39
M	40-41-42
L	43-44-45
XL	46-47-48
XXL	49-50-51
3XL	52-53-54

TAMANHOS	ADULTO					GRANDE
	S	M	L	XL	XXL	3XL





50% poliamida, 40% poliéster, 10% elastano. Tecido monoelástico bombazine 250 grs/m<sup>2</sup>. Cintura com elástico nos laterais. Fecho zip e botão. Inclui joelheiras com forma. 4 bolsos com fecho: 2 bolsos na cintura e 2 bolsos na parte traseira. Caixa 20 unidades: 1 tamanho, 1 côr. Bolsas individuais.

<b>POLIAMIDA</b> 50%	<b>POLIÉSTER</b> 40%	<b>ELASTANO</b> 10%	<b>DENSIDADE</b> 250 g/m <sup>2</sup>	<b>UDS. x CAIXA</b> 20	<b>UDS. x BOLSA</b> 1
-------------------------	-------------------------	------------------------	--	---------------------------	--------------------------



EQUIVALÊNCIA DE TAMANHOS:

S	37-38-39
M	40-41-42
L	43-44-45
XL	46-47-48
XXL	49-50-51
3XL	52-53-54

	ADULTO					GRANDE
TAMANHOS	S	M	L	XL	XXL	3XL



## CALÇA TREKKING **BIRDMAN**





65% poliéster 35% algodão. Tecido rip-stop 220 grs/m<sup>2</sup>. Pernas desmontáveis com fecho. Cintura com elástico traseiro. 2 bolsos na cintura, 2 bolsos traseiros com velcro e 2 bolsos de fole nos laterais. Caixa 20 unidades: 1 tamanho, 1 côr. Sacos individuais.

EQUIVALÊNCIA DE TAMANHOS:

S	37-38-39
M	40-41-42
L	43-44-45
XL	46-47-48
XXL	49-50-51
3XL	52-53-54

<b>POLIÉSTER</b>  65%	<b>ALGODÃO</b>  35%	<b>DENSIDADE</b>  220 g/m <sup>2</sup>	<b>UDS. x CAIXA</b>  20	<b>UDS. x BOLSA</b>  1
-----------------------------	---------------------------	--	-------------------------------	------------------------------



	ADULTO					GRANDE
TAMANHOS	S	M	L	XL	XXL	3XL

## CALÇA TREKKING **WOODMAN**

65% poliéster 35% algodão, tecido de sarja 220 grs/m<sup>2</sup>. Pernas de fecho zip destacáveis. Cintura elástica. Dois bolsos laterais, dois bolsos traseiros com velcro e 2 bolsos laterais com velcro. 20 unidades por caixa. 1 unidade por pacote: 1 tamanho, 1 cor.



<b>POLIÉSTER</b>  65%	<b>ALGODÃO</b>  35%	<b>DENSIDADE</b>  220 g/m <sup>2</sup>	<b>UDS. x CAIXA</b>  20	<b>UDS. x BOLSA</b>  1
-----------------------------	---------------------------	--	-------------------------------	------------------------------



EQUIVALÊNCIA DE TAMANHOS:

S	37-38-39
M	40-41-42
L	43-44-45
XL	46-47-48
XXL	49-50-51
3XL	52-53-54

SELVÁTICO JUNGLE

adulto  
3XL

	ADULTO					GRANDE
TAMANHOS	S	M	L	XL	XXL	3XL





65% poliéster 35% algodão. Tecido rip-stop 210 grs/m<sup>2</sup>. Pernas desmontáveis com fecho. Cintura com elástico traseiro. 2 bolsos na cintura, 2 bolsos traseiros com velcro e 2 bolsos de fole nos laterais. Caixa 20 unidades: 1 tamanho, 1 côr. Sacos individuais.

<b>POLIÉSTER</b>  65%	<b>ALGODÃO</b>  35%	<b>DENSIDADE</b>  210 g/m <sup>2</sup>	<b>UDS. x CAIXA</b>  20	<b>UDS. x BOLSA</b>  1
-----------------------------	---------------------------	--	-------------------------------	------------------------------



EQUIVALÊNCIA DE TAMANHOS:

S	37-38-39
M	40-41-42
L	43-44-45
XL	46-47-48
XXL	49-50-51
3XL	52-53-54

	ADULTO					GRANDE
TAMANHOS	S	M	L	XL	XXL	3XL







65% poliéster, 35% algodão. Tecido 210 grs/m<sup>2</sup>. 2 bolsos na cintura e 2 bolsos traseiros com botão. Fecho zip e botão. Caixa 20 unidades: 1 tamanho. Bolsas individuais.

<b>POLIÉSTER</b>  65%	<b>ALGODÃO</b>  35%	<b>DENSIDADE</b>  210 g/m <sup>2</sup>	<b>UDS. x CAIXA</b>  20	<b>UDS. x BOLSA</b>  1
-----------------------------	---------------------------	---	-------------------------------	------------------------------

EQUIVALÊNCIA DE TAMANHOS:

S	37-38-39
M	40-41-42
L	43-44-45
XL	46-47-48
XXL	49-50-51

ADULTO							
TAMANHOS	38	40	42	44	46	48	50



PRETO



A. MARINHO ORION





95% algodão, 5% elastano. Tecido elástico stretch 250 grs/m<sup>2</sup> de grande conforto. 2 bolsos na cintura. 2 bolsos traseiros. Fecho zip e botão. Caixa 20 unidades: 1 tamanho. Bolsas individuais.

<b>ALGODÃO</b>  95%	<b>ELASTANO</b>  5%	<b>DENSIDADE</b>  250 g/m <sup>2</sup>	<b>UDS. x CAIXA</b>  20	<b>UDS. x BOLSA</b>  1
---------------------------	---------------------------	--	-------------------------------	------------------------------



EQUIVALÊNCIA DE TAMANHOS:

S	37-38-39
M	40-41-42
L	43-44-45
XL	46-47-48
XXL	49-50-51

ADULTO							
TAMANHOS	38	40	42	44	46	48	50





60% poliamida 32% poliéster 8% elastano Tecido bielástico repelente de água 270 grs/m<sup>2</sup>. 2 bolsos na cintura. 2 bolsos traseiros com botões. 2 bolsos laterais internos com zíper. 20 unidades por caixa. 1 unidade por pacote: 1 tamanho, 1 cor.

<b>POLIAMIDA</b> 60%	<b>POLIÉSTER</b> 32%	<b>ELASTANO</b> 8%	<b>DENSIDADE</b> 270 g/m <sup>2</sup>	<b>UDS.xCAIXA</b> 20	<b>UDS.xBOLSA</b> 1
-------------------------	-------------------------	-----------------------	--	-------------------------	------------------------



EQUIVALÊNCIA DE TAMANHOS:

XS	34-35-36
S	37-38-39
M	40-41-42
L	43-44-45
XL	46-47-48
XXL	49-50-51
3XL	52-53-54

	ADULTO							GRANDE
TAMANHOS	38	40	42	44	46	48	50	52



PRETO

adulto



A. MARINHO ORION

adulto



VERDE MILITAR

adulto



MARRON WENGE

adulto



\* Acessório homem: Cinto BROOKLYN (página 353).

65% poliéster, 35% algodão. Tecido sarja 240 grs/m<sup>2</sup>. 1 bolso traseiro com botão. 2 bolsos na cintura. Elástico na cintura. Costuras reforçadas. Fecho zip e botão. Caixa 20 unidades: 1 tamanho, 1 côr. Bolsas individuais.

<b>POLIÉSTER</b> 65%	<b>ALGODÃO</b> 35%	<b>DENSIDADE</b> 240 g/m <sup>2</sup>	<b>UDS. x CAIXA</b> 20	<b>UDS. x BOLSA</b> 1
-------------------------	-----------------------	--	---------------------------	--------------------------

	PEQUENA	ADULTO					GRANDE	
TAMANHOS	XS	S	M	L	XL	XXL	3XL	4XL

EQUIVALÊNCIA DE TAMANHOS:

XS	34-35-36
S	37-38-39
M	40-41-42
L	43-44-45
XL	46-47-48
XXL	49-50-51
3XL	52-53-54
4XL	55-56-57



## CALÇA MILLER



65% poliéster, 35% algodão. Tecido canvas 200 grs/m<sup>2</sup>. Cintura com elástico na zona traseira. 2 bolsos na cintura e 2 bolsos grandes com tapa e velcro nos laterais. Bolso traseiro no lado direito. Fecho zip e botão. Caixa 20 unidades: 1 tamanho. Bolsas individuais.

<b>POLIÉSTER</b> 65%	<b>ALGODÃO</b> 35%	<b>DENSIDADE</b> 200 g/m <sup>2</sup>	<b>UDS. x CAIXA</b> 20	<b>UDS. x BOLSA</b> 1
-------------------------	-----------------------	--	---------------------------	--------------------------



EQUIVALÊNCIA DE TAMANHOS:

S	37-38-39
M	40-41-42
L	43-44-45
XL	46-47-48
XXL	49-50-51
3XL	52-53-54

	ADULTO					GRANDE
TAMANHOS	S	M	L	XL	XXL	3XL

## CALÇA LOBSTER

Exterior 65% poliéster, 35% algodão, tecido de sarja 200 grs/m<sup>2</sup>. Poliéster 100% acolchoado 200 grs/m<sup>2</sup>. Costuras internas em forma de diamante. Elástico interno na cintura. Bainha inferior. Sem bolsos, sem botões e sem zíperes no exterior. 20 unidades por caixa. 1 unidade por pacote: 1 tamanho, 1 cor.

EXTERIOR			INTERIOR			
<b>POLIÉSTER</b> 65%	<b>ALGODÃO</b> 35%	<b>DENSIDADE</b> 200 g/m <sup>2</sup>	<b>POLIÉSTER</b> 100%	<b>DENSIDADE</b> 200 g/m <sup>2</sup>	<b>UDS. x CAIXA</b> 20	<b>UDS. x BOLSA</b> 1



EQUIVALÊNCIA DE TAMANHOS:

S	37-38-39
M	40-41-42
L	43-44-45
XL	46-47-48
XXL	49-50-51
3XL	52-53-54



	ADULTO					GRANDE
TAMANHOS	S	M	L	XL	XXL	3XL



65% poliéster, 35% algodão. Tecido sarja 210 grs/m<sup>2</sup>. Cintura com elástico na zona traseira. 2 bolsos na cintura e 2 bolsos grandes com tampa e velcro nos laterais. Bolso traseiro no lado direito. Fecho zip e botão. Caixa 20 unidades: 1 tamanho. Bolsas individuais.


<b>POLIÉSTER</b> 65%	<b>ALGODÃO</b> 35%	<b>DENSIDADE</b> 210 g/m <sup>2</sup>	<b>UDS. x CAIXA</b> 20	<b>UDS. x BOLSA</b> 1
-------------------------	-----------------------	--	---------------------------	--------------------------

EQUIVALÊNCIA DE TAMANHOS:

XS	34-35-36
S	37-38-39
M	40-41-42
L	43-44-45
XL	46-47-48
XXL	49-50-51

MULHER						
TAMANHOS	XS	S	M	L	XL	XXL





65% poliéster, 35% algodão. Tecido sarja 210 grs/m<sup>2</sup>. 2 bolsos na cintura. 1 bolso traseiro. 2 bolsos laterais. Fecho zip e botões. Caixa 20 unidades: 1 tamanho, 1 côr. Bolsas individuais.

 <b>POLIÉSTER</b> 65%	 <b>ALGODÃO</b> 35%	 <b>DENSIDADE</b> 210 g/m <sup>2</sup>	 <b>UDS.xCAIXA</b> 20	 <b>UDS.xBOLSA</b> 1
--	--	--	--	---

EQUIVALÊNCIA DE TAMANHOS:

S	37-38-39
M	40-41-42
L	43-44-45
XL	46-47-48
XXL	49-50-51
3XL	52-53-54
4XL	55-56-57

	ADULTO					GRANDE	
TAMANHOS	S	M	L	XL	XXL	3XL	4XL







■ 65% poliéster, 35% algodão. Tecido sarja 210 grs/m<sup>2</sup>. 2 bolsos laterais com fecho velcro. 1 bolso traseiro com botão. 2 bolsos na cintura. Elástico na cintura traseira. Costuras reforçadas. Caixa 20 unidades: 1 tamanho, 1 côr. Bolsas individuais.

<b>POLIÉSTER</b>  65%	<b>ALGODÃO</b>  35%	<b>DENSIDADE</b>  210 g/m <sup>2</sup>	<b>UDS. x CAIXA</b>  20	<b>UDS. x BOLSA</b>  1
-----------------------------	---------------------------	--	-------------------------------	------------------------------

EQUIVALÊNCIA DE TAMANHOS:

S	37-38-39
M	40-41-42
L	43-44-45
XL	46-47-48
XXL	49-50-51
3XL	52-53-54
4XL	55-56-57

TAMANHOS	ADULTO					GRANDE	
	S	M	L	XL	XXL	3XL	4XL



PRETO

adulto  
 3XL-4XL



CINZA CIMENTO

adulto  
 3XL-4XL



AZUL MARINHO ORION

adulto  
 3XL-4XL



AZUL AZULINA

adulto  
 3XL-4XL



BRANCO

adulto  
 3XL-4XL



\* Acessório: Cinto BROOKLYN (página 353).

65% poliéster, 35% algodão. Tecido sarja 240 grs/m<sup>2</sup>. 1 bolso lateral perna esquerda. 1 bolso lateral com acessórios perna direita. 2 bolsos traseiros. 2 bolsos na cintura. Elásticos na cintura. Costuras reforçadas. Caixa 20 unidades: 1 tamanho, 1 cor. Bolsas individuais.

<b>POLIÉSTER</b> 65%	<b>ALGODÃO</b> 35%	<b>DENSIDADE</b> 240 g/m <sup>2</sup>	<b>UDS. x CAIXA</b> 20	<b>UDS. x BOLSA</b> 1
-------------------------	-----------------------	--	---------------------------	--------------------------

EQUIVALÊNCIA DE TAMANHOS:

S	37-38-39
M	40-41-42
L	43-44-45
XL	46-47-48
XXL	49-50-51
3XL	52-53-54
4XL	55-56-57

TAMANHOS	ADULTO					GRANDE	
	S	M	L	XL	XXL	3XL	4XL





\* Acessório: Cinto BROOKLYN (página 353).

■ 100% algodão. Tecido sarja 250 grs/m<sup>2</sup>. 2 bolsos na cintura. 1 bolso traseiro. 2 bolsos laterais. Fecho zip e botões. Caixa 20 unidades: 1 tamanho, 1 côr. Bolsas individuais.

<b>ALGODÃO</b> 100%	<b>DENSIDADE</b> 250 g/m <sup>2</sup>	<b>UDS. x CAIXA</b> 20	<b>UDS. x BOLSA</b> 1
------------------------	--	---------------------------	--------------------------

EQUIVALÊNCIA DE TAMANHOS:

S	37-38-39
M	40-41-42
L	43-44-45
XL	46-47-48
XXL	49-50-51
3XL	52-53-54

	ADULTO					GRANDE
TAMANHOS	S	M	L	XL	XXL	3XL





\* Acessório: Cinto BROOKLYN (página 353).

100% algodão. Tecido sarja 250 grs/m<sup>2</sup>. 1 bolso lateral perna esquerda. 1 bolso lateral com acessórios perna direita. 2 bolsos traseiros. 2 bolsos na cintura. Elástico na cintura. Costuras reforçadas. Caixa 20 unidades: 1 tamanho, 1 côr. Bolsas individuais.

<b>ALGODÃO</b> 100%	<b>DENSIDADE</b> 250 g/m <sup>2</sup>	<b>UDS. x CAIXA</b> 20	<b>UDS. x BOLSA</b> 1
------------------------	--	---------------------------	--------------------------

EQUIVALÊNCIA DE TAMANHOS:

S	37-38-39
M	40-41-42
L	43-44-45
XL	46-47-48
XXL	49-50-51
3XL	52-53-54
4XL	55-56-57

	ADULTO					GRANDE	
TAMANHOS	S	M	L	XL	XXL	3XL	4XL



## CALÇA MONTERREY



65% Poliéster 35% algodão. Calças de trabalho multibolsos 225 gr. Tecido de sarja resistente, elástico na cintura e consta de 2 bolsos na cintura, 2 bolsos laterais e 2 bolsos traseiros. Caixa 20 unidades. Pacotes de 1 unidade: 1 tamanho, 1 cor.



EQUIVALÊNCIA DE TAMANHOS:


S	37-38-39
M	40-41-42
L	43-44-45
XL	46-47-48
XXL	49-50-51
3XL	52-53-54



	ADULTO						GRANDE	
TAMANHOS	38	40	42	44	46	48	50	52 54

## CALÇA CHESTNUT

65% poliéster, 35% algodão, 5% elastano 260 gr/m<sup>2</sup> Calças multibolsos, Tecido de sarja. Reforçada. Elástico na cintura. 2 bolsos na cintura, 2 bolsos laterais e 2 bolsos traseiros. 20 unidades por caixa. 1 unidade por saco: 1 tamanho, 1 cor.



EQUIVALÊNCIA DE TAMANHOS:

S	37-38-39
M	40-41-42
L	43-44-45
XL	46-47-48
XXL	49-50-51
3XL	52-53-54

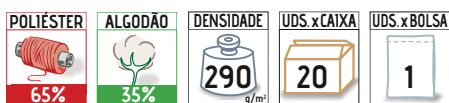


	ADULTO					GRANDE
TAMANHOS	S	M	L	XL	XXL	3XL



## ■ CALÇA METIER

■ 65% poliéster, 35% algodão 290 grs/m<sup>2</sup> Calças multibolsos. Tecido de sarja. Cintura anti-slip. Reforçada. 2 bolsos na cintura, 2 bolsos laterais e 2 bolsos traseiros. 20 unidades por caixa. 1 unidade por saco; 1 tamanho, 1 cor.



EQUIVALÊNCIA DE TAMANHOS:

S	37-38-39
M	40-41-42
L	43-44-45
XL	46-47-48
XXL	49-50-51
3XL	52-53-54

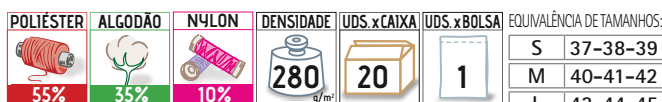


	ADULTO						GRANDE		
TAMANHOS	38	40	42	44	46	48	50	52	54

## ■ CALÇA DYNAMITE



■ 55% poliéster, 35% algodão, 10% nylon 280 gr/m<sup>2</sup>. Calças multibolsos. Tecido canvas. Reforçada. Elástico na cintura. 20 unidades por caixa. 1 unidade por saco: 1 cor, 1 tamanho.



EQUIVALÊNCIA DE TAMANHOS:

S	37-38-39
M	40-41-42
L	43-44-45
XL	46-47-48
XXL	49-50-51
3XL	52-53-54



	ADULTO						GRANDE		
TAMANHOS	38	40	42	44	46	48	50	52	54

Os artigos que contenham mais de uma cor deverão ser lavados com o maior cuidado, utilizando um detergente adequado. Lavado a frio e secado sem que a roupa fique de molho.



■ 50% poliamida 40% poliéster 10% elastano Tecido bielástico repelente a água 200 grs/m<sup>2</sup>. Faixa lateral elástica. 2 bolsos na cintura. 2 bolsos de carga traseiros. 20 unidades por caixa. 1 unidades por pacote: 1 tamanho, 1 cor.

<b>POLIAMIDA</b> 50%	<b>POLIÉSTER</b> 40%	<b>ELASTANO</b> 10%	<b>DENSIDADE</b> 200 gr/m <sup>2</sup>	<b>UDS. x CAIXA</b> 20	<b>UDS. x BOLSA</b> 1
-------------------------	-------------------------	------------------------	---	---------------------------	--------------------------



EQUIVALÊNCIA DE TAMANHOS:

S	37-38-39
M	40-41-42
L	43-44-45
XL	46-47-48
XXL	49-50-51
3XL	52-53-54

	ADULTO					GRANDE
TAMANHOS	S	M	L	XL	XXL	3XL



PRETO

adulto  
3XL



CINZA CARVÃO

adulto  
3XL



AZUL MARINHO ORION

adulto  
3XL



BRANCO

adulto  
3XL



\* Acessório: Cinto BROOKLYN (página 353).

65% poliéster, 35% algodão. Tecido sarja 220 grs/m<sup>2</sup>. 2 bolsos na cintura. 1 bolso traseiro. 2 bolsos laterais. Joelheiras com acesso desde a zona superior para introduzir proteções. Fecho zip e botão. Caixa 20 unidades: 1 tamanho, 1 côr. Bolsas individuais.

<b>POLIÉSTER</b> 65%	<b>ALGODÃO</b> 35%	<b>DENSIDADE</b> 220 g/m <sup>2</sup>	<b>UDS. x CAIXA</b> 20	<b>UDS. x BOLSA</b> 1
-------------------------	-----------------------	--	---------------------------	--------------------------

EQUIVALÊNCIA DE TAMANHOS:

S	37-38-39
M	40-41-42
L	43-44-45
XL	46-47-48
XXL	49-50-51
3XL	52-53-54

TAMANHOS	ADULTO					GRANDE
	S	M	L	XL	XXL	3XL



Os artigos que contêm mais de uma côr deverão ser lavados com o maior cuidado, utilizando um detergente adequado. Lavado a frio e secado sem que a roupa fique de molho.





65% Poliéster, 35% algodão, 240 gr/m<sup>2</sup>, tecido em sarja. Cintura com elástico traseiro. Dois bolsos oblíquos em cintura e nos laterais dois bolsos de folie com tapeta e puxador. Dois bolsos traseiros com fecho em velcro. Combina com a coleção Thunder (polo, sweat-shirt e colete). Costuras reforçadas. 20 unidades por caixa: 1 tamanho, 1 cor. Sacos individuais.

<b>POLIÉSTER</b> 65%	<b>ALGODÃO</b> 35%	<b>DENSIDADE</b> 240 gr/m <sup>2</sup>	<b>UDS. x CAIXA</b> 20	<b>UDS. x BOLSA</b> 1
-------------------------	-----------------------	---	---------------------------	--------------------------

EQUIVALÊNCIA DE TAMANHOS:

S	37-38-39
M	40-41-42
L	43-44-45
XL	46-47-48
XXL	49-50-51
3XL	52-53-54

	ADULTO					GRANDE
TAMANHOS	S	M	L	XL	XXL	3XL



## CALÇA BRODY

■ 55% poliéster 35% algodão 10% nylon 280 gr/m<sup>2</sup> tecido de lona. Costura tripla . 2 bolsos na cintura. 2 bolsos traseiros e bolso lateral esquerdo com carcela, velcro e alça. Bolso direito para pendurar ferramentas. Sistema anti-perfuração nos bolsos laterais e traseiros. Tecido reforçado nos bolsos laterais e joelhos. 20 unidades por caixa. 1 unidade por pacote: 1 tamanho, 1 cor.



<b>POLIÉSTER</b> 55%	<b>ALGODÃO</b> 35%	<b>NYLON</b> 10%
<b>DENSIDADE</b> 280 g/m <sup>2</sup>	<b>UDS. x CAIXA</b> 20	<b>UDS. x BOLSA</b> 1



EQUIVALÊNCIA DE TAMANHOS:

S	37-38-39
M	40-41-42
L	43-44-45
XL	46-47-48
XXL	49-50-51
3XL	52-53-54



	ADULTO							GRANDE
TAMANHOS	38	40	42	44	46	48	50	52

## CALÇA RONDA

■ 100% algodão 210 gr/m<sup>2</sup> tecido de sarja. Elástico na cintura. 2 bolsos laterais, 1 bolso traseiro 2 bolsos laterais com abas e fecho de velcro. 20 unidades por caixa. 1 unidade por pacote: 1 tamanho, 1 cor.



<b>ALGODÃO</b> 100%	<b>DENSIDADE</b> 210 g/m <sup>2</sup>	<b>UDS. x CAIXA</b> 20	<b>UDS. x BOLSA</b> 1
------------------------	--	---------------------------	--------------------------



EQUIVALÊNCIA DE TAMANHOS:

S	37-38-39
M	40-41-42
L	43-44-45
XL	46-47-48
XXL	49-50-51
3XL	52-53-54

	ADULTO					GRANDE
TAMANHOS	S	M	L	XL	XXL	3XL

\* Acessório: Cinto BROOKLYN (página 353).



■ Tecido exterior 65% poliéster, 35% algodão. Tecido exterior sarja 210 grs/m<sup>2</sup>. Tecido interior polar anti-peeling 200 grs/m<sup>2</sup>. 2 bolsos na cintura. 1 bolso traseiro. 2 bolsos laterais. Fecho zip e botões. Caixa 20 unidades: 1 tamanho, 1 côr. Bolsas individuais.

EXTERIOR		INTERIOR		UDS.xCAIXA	UDS.xBOLSA	
<b>POLIÉSTER</b> 65%	<b>ALGODÃO</b> 35%	<b>DENSIDADE</b> 210 g/m <sup>2</sup>	<b>POLIÉSTER</b> 100%	<b>DENSIDADE</b> 200 g/m <sup>2</sup>	20	1

EQUVALÊNCIA DE TAMANHOS:

S	37-38-39
M	40-41-42
L	43-44-45
XL	46-47-48
XXL	49-50-51
3XL	52-53-54

	ADULTO					GRANDE
TAMANHOS	S	M	L	XL	XXL	3XL



PRETO

adulto  
3XL

CINZA CIMENTO

adulto  
3XL

AZUL MARINHO ORION

adulto  
3XL

AZUL AZULINA

adulto  
3XL


BRANCO

adulto  
3XL

INTERIOR POLAR

## CALÇA SOFTSHELL RUGO

85% poliéster, 10% PU, 5% elastano. Tecido tecnologia softshell 350 grs/m<sup>2</sup>. Tecido interior polar anti-peeling. Cintura com elástico na zona traseira. 6 bolsos com fecho: 2 bolsos na cintura, 2 bolsos na parte traseira e 2 bolsos laterais. Caixa 20 unidades: 1 tamanho, 1 côr. Bolsas individuais.



EQUIVALÊNCIA DE TAMANHOS:

S	37-38-39
M	40-41-42
L	43-44-45
XL	46-47-48
XXL	49-50-51
3XL	52-53-54

Capa exterior ..... tecido plana resistente  
 Capa intermedia ..... membrana SKIN-BREATH  
 Capa interior ..... polar suave e cálido



	ADULTO					GRANDE
TAMANHOS	S	M	L	XL	XXL	3XL




## CALÇA NEBRASKA

65% poliéster 35% algodão 200 grs/m<sup>2</sup> Calças multibolsos. Tecido de sarja. Elástico na cintura. Fecho de zip e botão. 2 bolsos na cintura, 2 bolsos laterais e 2 bolsos traseiros. 20 unidades por caixa. 1 unidade por saco; 1 tamanho, 1 cor.



EQUIVALÊNCIA DE TAMANHOS:

S	37-38-39
M	40-41-42
L	43-44-45
XL	46-47-48
XXL	49-50-51
3XL	52-53-54



	ADULTO					GRANDE
TAMANHOS	S	M	L	XL	XXL	3XL

\* Acessório: Cinto BROOKLYN (página 353).