



BÁSICOS

O essencial no vestuário de trabalho. Em nossa linha de básicos vai encontrar além de desenhos clássicos, outros atuais e vanguardistas para decidir o melhor estilo para si. Todos eles com a durabilidade, funcionalidade e qualidade que garantem os artigos WORKTEAM.

Uma secção fundamental para os profissionais, que cada ano acrescenta uma boa relação qualidade-preço e altas prestações. Uma linha cada vez mais ampla, mais variada e com muitas opções possíveis para sua profissão.





S5530

- Sweatshirt combinada com capuz.
- Capuz com cordão elástico e peça ajustável.
- Abrange nas costuras no interior da gola e costuras reforçadas.
- Fecho de correr de náilon.
- Dois bolsos centrais com acessos laterais e presilha em contraste.
- Capuz e peças combinadas nos ombros e braços.
- Suave e cálido acabado no interior.
- Punhos e cintura elásticos em ponto de canelado.

Tamanhos: S, M, L, XL, XXL, 3XL

Tecido: 80% Poliéster 20% Algodão (280 g/m²)



preto/cinza claro

marinho/azulina



TEJIDO ELASTIC

TECIDO MECHANICAL STRETCH

Trata-se de um tecido "elástico por construção", isto é, a elasticidade é criada por a colocação das fibras do tecido. Como na composição não estão presentes componentes elásticos, é um tecido mais resistente e durável no tempo, suportando temperaturas mais altas de lavagem o que ajuda à limpeza das peças.

Sweatshirt S5530

Calça B4030

S6530

- Pólo combinado de manga curta em tecido técnico.
- Gola clássica com carcela de três presilhas.
- Abrange nas costuras no interior da gola, costuras reforçadas e manga raglã.
- Um bolso semi-inserido no peito. Detalhe do bolso, gola e peça da gola em contraste.
- Desportivo, ligeiro e de rápida secagem.
- Gola em ponto de canelado.

Tamanhos: S, M, L, XL, XXL, 3XL
 Tecido: 100% Poliéster (140 g/m2)



preto/cinza claro

vermelho/preto

marinho/azul

cinza claro/marinho

celeste/cinza



Tecido elástico



B4030

- Calça de tecido elástico bidireccional por construção.
- Dois bolsos de abertura inclinada nos costados e um bolso lateral com pique inferior e lapela de velcro. Dois bolsos traseiros com pique inferior, um com lapela de velcro e um bolso de espátula.
- Passador porta martelo. Presilhas em contraste.
- Elástico nos laterais da cintura.
- Passadores de diferentes tamanhos.
- Fecho de botão metálico e braguilha de fecho de correr.

Tamanhos: S, M, L, XL, XXL, 3XL
 Tecido: 65% Poliéster 35% Algodão (260 g/m2)



azulina

marinho

cinza

preto

vermelho



Tecido elástico



B4035

- Bermuda de tecido elástico bidireccional por construção.
- Dois bolsos de abertura inclinada nos costados e um bolso lateral com pique inferior e lapela de velcro. Dois bolsos traseiros com pique inferior, um com lapela de velcro e um bolso de espátula.
- Passador porta martelo. Presilhas em contraste.
- Elástico nos laterais da cintura.
- Passadores de diferentes tamanhos.
- Fecho de botão metálico e braguilha de fecho de correr.

Tamanhos: S, M, L, XL, XXL, 3XL
 Tecido: 65% Poliéster 35% Algodão (260 g/m2)



vermelho

azulina

cinza

marinho

preto



verde/amarelo verde/vermelho marinho/amarelo marinho/vermelho

verde azulina marinho cinzento



cinzento/amarelo cinzento/laranja azulina/vermelho azulina/amarelo



branco amarelo laranja vermelho bege

C4502

- Fato macaco com corpetes e lapelas combinadas.
- Gola tipo camiseiro e fecho de correr de náilon com puxador duplo oculto por aba com velcro.
- Dois bolsos no peito com fecho de correr de náilon, dois bolsos de abertura inclinada nos costados. Dois bolsos cargo laterais com lapela de velcro. Um bolso traseiro de chapa.
- Punho elástico.
- Ponta com elástico nas costas.

Tamanhos: 50, 52, 54, 56, 58, 60, 62, 64

(Azulina/Vermelho dos 48)

Tecido: 65% Poliéster 35% Algodão (200 g/m2)

B2000

- Fato macaco de estilo italiano.
- Gola tipo camiseiro e fecho de correr de náilon com puxador duplo.
- Manga raglã com punho elástico.
- Um bolso de chapa no peito com fecho de correr de náilon, dois bolsos de abertura inclinada nos costados. Um bolso de chapa traseiro e um bolso de espátula.
- Elástico nas costas.

Tamanhos: 50, 52, 54, 56, 58, 60, 62, 64, 66

Tecido: 65% Poliéster 35% Algodão (200 g/m2)



cinzento

marinho

azulina



Algodão
fino

B5200

- Fato macaco direito de algodão com gola tipo camiseiro.
- Fecho de correr de metal com puxador duplo oculto por aba com velcro.
- Dois bolsos de chapa no peito com lapela de velcro, dois bolsos de abertura inclinada nos costados. Um bolso traseiro de chapa e um bolso de espátula.
- Punho com elástico.
- Elástico nas costas.

Tamanhos: 50, 52, 54, 56, 58, 60, 62, 64

(Azulina até 66)

Tecido: 100% Algodão (230 g/m²)



cinzento

marinho

azulina



Algodão
grosso

B5300

- Fato macaco de algodão com corpete.
- Gola tipo camiseiro e fecho de correr de metal com puxador duplo oculto por aba com velcro.
- Dois bolsos de chapa no peito com lapela de velcro, dois bolsos de abertura inclinada nos costados. Um bolso traseiro de chapa com lapela de velcro e um bolso de espátula duplo.
- Punho com elástico.
- Costas com pinças. Cinta com elástico nas costas.

Tamanhos: 50, 52, 54, 56, 58, 60, 62, 64

Tecido: 100% Algodão (310 g/m²)



Tecido
RIPSTOP

B2010

- Fato-macaco de gola alta e fecho de correr de nailon de puxador duplo.
- Pregador com velcro nos ombros.
- Dois bolsos no peito com fecho de correr. Um bolso na manga com fecho de correr e outro sobreposto com fole e lapela de velcro. Dois bolsos com abertura inclinada nos laterais com fecho de correr. Um bolso lateral com lapela de velcro e outro inserido com fecho de correr. Dois bolsos traseiros com cremalheira.
- Bainhas ajustáveis com velcro.
- Punho com elástico.
- Cós extensível nas costas.

Tamanhos: M, L, XL, XXL

Tecido: 65% Poliéster 35% Algodão (240 g/m²)



preto



caqui



Fato-macaco B2010

Bota P3007

preto/vermelho preto/azulina preto/pistácio



Reforço no joelho

cinzento/laranja

vermelho/cinzento

C4503

- Fato macaco combinado com debruns em contraste.
- Gola tipo camiseiro e fecho de correr de náilon com puxador duplo oculto por aba. Velcro na gola e aba.
- Manga raglã combinada, com debruns e um bolso auxiliar com fecho de velcro.
- Punho com elástico.
- Dois bolsos de chapa no peito com lapela de velcro, dois bolsos de abertura inclinada nos costados. Dois bolsos de chapa traseiros com lapela de velcro.
- Lapelas e detalhes combinados.
- Joelheiras reforçadas.
- Cinta com elástico nas costas.

Tamanhos: 50, 52, 54, 56, 58, 60, 62, 64, 66

Tecido: 65% Poliéster 35% Algodão (200 g/m²)



azafata/marinho

cizento/grená

bege/preto

C4504

- Fato macaco combinado com debruns em contraste.
- Gola alta e fecho de correr de náilon com puxador duplo e presilhas ocultas por aba.
- Dois bolsos no peito interiores sobrepostos com fecho de correr de náilon oculto, dois bolsos de chapa de abertura inclinada e debrum nos costados, um bolso cargo lateral com lapela de velcro e debrum em contraste. Um bolso traseiro de chapa com debrum.
- Corpete nas costas com peça combinada nos ombros.
- Acabado com debrum duplo que continua na manga.
- Punho com elástico.
- Cinta combinada com elástico nas costas.

Tamanhos: 50, 52, 54, 56, 58, 60, 62, 64, 66

Tecido: 65% Poliéster 35% Algodão (200 g/m²)





verde



branco



Bolsos interiores



Fechamento de velcro

B3010

- Fato macaco com gola tipo camiseiro e aba postiza de velcro para alimentação.
- Um bolso de chapa no peito com fecho de velcro no interior.
- Abertura de acesso no interior com fecho de presilha nos costados.
- Punho elástico. Elástico nas costas.

Tamanhos: 50, 52, 54, 56, 58, 60, 62, 64

Tecido: 65% Poliéster 35% Algodão (200 g/m²)



azulina

verde

bege

preto

cinzento

branco

B2700

- Jardineira com meias costas cobertas.
- Suspensórios com elástico e fivelas automáticas.
- Um bolso de chapa no peito com lapela de botões, dois bolsos de abertura inclinada nos costados. Um bolso de chapa traseiro e um bolso de espátula.
- Fecho de botões nos laterais e braguilha de fecho de correr de náilon.
- Elástico nas costas.

Tamanhos: 50, 52, 54, 56, 58, 60, 62, 64

(Cinzento e verde até 66)

Tecido: 65% Poliéster 35% Algodão (200 g/m²)

B1110



- Blusão para o frio com interior acolchoado.
- Gola tipo camiseiro.
- Fecho de correr de náilon oculto por aba postiza com velcro.
- Um bolso no peito e dois bolsos laterais semi-embutidos. Um bolso de chapa no peito com fecho de velcro no interior.
- Punho com elástico.
- Elástico nos laterais da cintura.

Tamanhos: M (50/52), L (54/56), XL (58/60), XXL (62/64)
 Tecido Exterior: 65% Poliéster 35% Algodão (200 g/m2)
 Tecido Interno (Acolchoado+Forro): 100% Poliéster (160 g/m2)



branco



marinho



marinho



branco

B1410



- Calça para o frio com interior acolchoado.
- Dois bolsos de abertura inclinada nos costados, um bolso de carga lateral com lapela em bico e velcro. Dois bolsos traseiros semi-inseridos com fecho de botão.
- Elástico nos laterais da cintura. Passadores.
- Argola metálica.
- Fecho de botão e braguilha de fecho de correr.

Tamanhos: 40, 42, 44, 46, 48, 50, 52, 54
 Tecido Exterior: 65% Poliéster 35% Algodão (200 g/m2)
 Tecido Interno (Acolchoado+Forro): 100% Poliéster (160 g/m2)



- ▶ T-shirt S6601
- ▶ Calça B1403
- ▶ Bota P1101

- ▶ Blusão B1102
- ▶ Calça B1403
- ▶ Bota P1101

B1102

- Blusão com gola tipo camiseiro e fecho de correr de náilon oculto.
- Dois bolsos no peito de chapa com fecho de correr de náilon.
- Punho elástico.
- Fecho de velcro na cintura e elástico nos laterais.

Tamanhos: 50, 52, 54, 56, 58, 60, 62, 64, 66

Tecido: 65% Poliéster 35% Algodão (200 g/m²)



B1403



Multi-bolsos

- Calça direita com dois bolsos de abertura inclinada na cintura, dois bolsos de carga laterais com lapela e fecho de velcro.
- Um bolso traseiro semi-inserido com fecho de botão.
- Elástico na cintura. Passadores.
- Fecho de botão e braguilha com fecho de correr.

Tamanhos: 38, 40, 42, 44, 46, 48, 50, 52, 54, 56, 58, 60

Tecido: 65% Poliéster 35% Algodão (200 g/m²)



B1405



Multi-bolsos

- Bermuda com dois bolsos de abertura inclinada nos costados e dois bolsos de carga laterais com lapela de velcro.
- Um bolso traseiro semi-inserido com fecho de botão.
- Elástico na cintura. Passadores.
- Fecho de botão e braguilha de fecho de correr.

Tamanhos: 38, 40, 42, 44, 46, 48, 50, 52, 54

Tecido: 65% Poliéster 35% Algodão (200 g/m²)



marinho

cinzento

azulina/amarelo

azulina/vermelho

cinzento/amarelo

cinzento/laranja



verde/amarelo

verde/vermelho

marinho/amarelo

marinho/vermelho

C1101

- Blusão com corpetes combinados.
- Gola tipo camiseiro e fecho de correr de náilon.
- Dois bolsos de chapa no peito com fecho de correr de náilon.
- Punho elástico.
- Fecho de velcro na cintura e elástico nos laterais.

Tamanhos: 50, 52, 54, 56, 58, 60, 62, 64

(Cinzento/Amarelo até 66)

Tecido: 65% Poliéster 35% Algodão (200 g/m²)



branco

amarelo

bege

vermelho

azulina

marinho

azafata

verde

cinzento

preto

B1402

- Calça direita com dois bolsos de abertura inclinada na cintura.
- Um bolso traseiro semi-inserido com fecho de botão, um bolso de espátula.
- Elástico na cintura.
- Passadores.
- Fecho de botão e braguilha com fecho de correr.

Tamanhos: 38, 40, 42, 44, 46, 48, 50, 52, 54, 56, 58, 60 (Preto e azulina dos 36)

Tecido: 65% Poliéster 35% Algodão (200 g/m²)



Fechamento de botão



azulina

B1103

- Blusão com gola tipo camiseiro e fecho de botão oculto.
- Dois bolsos no peito de chapa com lapela de botão oculto.
- Punho elástico.
- Fecho com botão e casa de botão na cintura e elástico nos laterais.

Tamanhos: 50, 52, 54, 56, 58, 60, 62, 64, 66

Tecido: 65% Poliéster 35% Algodão (200 g/m²)



B1152



Algodão fino

- Blusão de algodão com gola tipo camiseiro e fecho de correr de metal oculto.
- Dois bolsos de chapa no peito com lapela de velcro.
- Punho elástico.
- Fecho de velcro na cintura e elástico nos laterais.

Tamanhos: 50, 52, 54, 56, 58, 60, 62, 64

Tecido: 100% Algodão (230 g/m²)



cinzento

azulina

marinho

azulina

cinzento

marinho



cinzento

marinho

azulina

cinzento

marinho

azulina

B1456



Algodão fino

- Calça direita de algodão com dois bolsos de abertura inclinada nos costados e dois bolsos laterais de carga com lapela de velcro.
- Um bolso traseiro semi-inserido com fecho de botão.
- Elástico na cintura. Passadores.
- Fecho de botão e braguilha de fecho de correr.

Tamanhos: 38, 40, 42, 44, 46, 48, 50, 52, 54, 56, 58, 60

Tecido: 100% Algodão (230 g/m²)

B1455



Algodão grosso

- Calça direita de algodão com dois bolsos de abertura inclinada nos costados, um bolso cargo lateral com lapela de velcro.
- Um bolso traseiro de chapa com lapela de velcro e um bolso de espátula dupla.
- Elástico nos laterais da cintura. Passadores.
- Fecho de botão e braguilha de fecho de correr metálico.

Tamanhos: 38, 40, 42, 44, 46, 48, 50, 52, 54, 56

(Marinho até 60)

Tecido: 100% Algodão (310 g/m²)



azulina

marinho



Alta Resistência

B1116

- Blusão costura tripla com corpete.
- Gola tipo camiseiro e fecho de correr de metal oculto e velcro.
- Dois bolsos de chapa no peito com lapela de velcro.
- Punho com elástico. Foles nas costas.
- Fecho de velcro na cintura e elástico nos laterais.

Tamanhos: M (50/52), L (54/56), XL (58/60), XXL (62/64)
Tecido: 65% Poliéster 35% Algodão (280 g/m2)



azulina

marinho

preto



bege

verde caqui

cinzento



Alta Resistência



Reforço nos joelhos e assento

B1416

- Calça com reforço.
- Dois bolsos de abertura inclinada nos costados, dois bolsos de carga laterais com lapela de botão oculto. Dois bolsos traseiros interiores com lapela de pico e botão.
- Assento e joelheiras reforçados.
- Cordão ajustável em baixo. Sem elástico na cintura. Passadores.
- Fecho de botão e braguilha de fecho de correr.

Tamanhos: 38, 40, 42, 44, 46, 48, 50, 52, 54, 56 (Preto até 60, Marinho até 68)
Tecido: 65% Poliéster 35% Algodão (280 g/m2)

▶ Blusão B1116

▶ Calça B1416

▶ Bota P1101

B1109



Costura tripla

- Blusão tripla costura com corpete.
- Gola tipo camiseiro.
- Fecho de correr de náilon oculto por aba postiza com velcro.
- Dois bolsos no peito de fole com lapela de velcro e bolso auxiliar. Dois bolsos laterais semi-inseridos. Um bolso na manga com fecho de velcro.
- Punho com elástico.
- Foles nas costas.
- Fecho de velcro na cintura e elástico nos laterais.

Tamanhos: M (50/52), L (54/56), XL (58/60), XXL (62/64)

Tecido: 65% Poliéster 35% Algodão (240 g/m²)



azafata

verde escuro



marinho

cinzento

preto

azafata

verde escuro



marinho

cinzento

preto



B1409



Multi-bolsos



Costura tripla

- Calça costura tripla.
- Dois bolsos de abertura inclinada nos costados, um bolso lateral de carga com lapela de velcro e bolso auxiliar sobreposto. Dois bolsos traseiros de chapa com lapela de velcro e bolso duplo de espátula.
- Elástico na cintura. Passadores.
- Fecho de botão e braguilha de fecho de correr.

Tamanhos: 38, 40, 42, 44, 46, 48, 50, 52, 54, 56

Tecido: 65% Poliéster 35% Algodão (240 g/m²)

B1159



Costura tripla

- Blusão combinado com costura tripla e corpete nas costas.
- Gola alta e fecho de correr de náilon oculto por aba com velcro.
- Dois bolsos no peito interiores com fecho de correr e dois bolsos duplos com fole e lapela de velcro. Dois bolsos laterais interiores com fecho de correr.
- Mangas combinadas.
- Punho com elástico.
- Elástico nos laterais da cintura.

Tamanhos: S, M, L, XL, XXL

Tecido: 65% Poliéster 35% Algodão (200 g/m2)



marinho/cinza claro

cinza escuro/cinza claro

marinho/azulina

verde caqui/preto



marinho/azulina

cinza claro/cinza escuro



verde caqui/preto

cinza claro/cinza escuro

marinho/cinza

B1415

- Calça combinada.
- Dois bolsos interiores de abertura inclinada e dois bolsos postiços para ferramentas nos costados. Dois bolsos cargo laterais, um com lapela de velcro e bolso auxiliar sobreposto com velcro. Dois bolsos traseiros de chapa e um bolso de espátula.
- Passador porta martelo.
- Sem elástico na cintura.
- Passadores de diferente tamanho.
- Fecho de botão metálico e braguilha de fecho de correr.

Tamanhos: 40, 42, 44, 46, 48, 50, 52, 54, 56

Tecido: 65% Poliéster 35% Algodão (200 g/m2)

B1419



Reforço no joelho

- Calça combinada com reforço nos joelhos.
- Dois bolsos interiores de abertura inclinada e dois bolsos postiços para ferramentas nos costados. Dois bolsos laterais, um com lapela de velcro e bolso auxiliar sobreposto com velcro. Dois bolsos traseiros de chapa e um bolso de espátula.
- Passador porta martelo.
- Sem elástico na cintura.
- Passadores de diferente tamanho.
- Fecho de botão metálico e braguilha de fecho de correr.

Tamanhos: 40, 42, 44, 46, 48, 50, 52, 54, 56

Tecido: 65% Poliéster 35% Algodão (200 g/m2)



Até o fim do estoque



Tecido de veludo calor + resistência



100% Algodão

S7011

- Casaco de veludo com corpetes.
- Gola tipo camiseiro.
- Fecho de correr de náilon oculto por aba com velcro.
- Dois bolsos no peito de chapa com lapela de velcro. Dois bolsos semi-inseridos laterais.
- Punho elástico.
- Costas com dobras.
- Fecho de velcro na cintura e elástico nas costas e laterais.
- Tecido quente e de alta resistência.

Tamanhos: S, M, L, XL, XXL
Tecido: 100% Algodão (280 g/m²)



marinho

verde caqui



marinho

verde caqui



Até o fim do estoque

S7014

- Calça de veludo com dois bolsos de abertura inclinada nos costados, dois bolsos cargo laterais com lapela de velcro. Um bolso semi-inserido traseiro com fecho de presilha e botão.
- Elástico nos laterais da cintura. Passadores.
- Fecho de botão e braguilha de fecho de correr.
- Tecido quente e de alta resistência.

Tamanhos: 38, 40, 42, 44, 46, 48, 50, 52, 54, 56
Tecido: 100% Algodão (280 g/m²)



Tecido de veludo calor + resistência



100% Algodão



Até o fim do estoque

S7015

- Calça de veludo com dobras.
- Dois bolsos de abertura inclinada nos costados e um bolso relojoeiro. Um bolso semi-inserido traseiro com fecho de presilha e botão.
- Sem elástico na cintura. Passadores.
- Fecho duplo de curso metálico e botão de plástico, braguilha de fecho de correr.
- Tecido quente e de alta resistência.

Tamanhos: 40, 42, 44, 46, 48, 50, 52, 54, 56
Tecido: 100% Algodão (280 g/m²)



Tecido de veludo calor + resistência



100% Algodão



- ▶ Boné WFA902
- ▶ Pólo C3855
- ▶ Cinto WFA501
- ▶ Calça B1434
- ▶ Sapato P4011



Reforço nos joelhos e assento



Tecido elástico



Novo modelo

WORKTEAM ELASTIC

B1432

- Calça de tecido elástico bidireccional por construção.
- Dois bolsos de abertura inclinada nos laterais e dois bolsos laterais de carga com lapela de botao oculto. Dois bolsos traseiros inseridos com carteira de bico e botao.
- Assento e joelheiras reforçadas.
- Elástico nos laterais da cintura.
- Presilhas grandes com botao.
- Fita antiderrapante no interior da cintura.
- Fecho de botao e braguilha de cremalheira.

Tamanhos: 38, 40, 42, 44, 46, 48, 50, 52, 54, 56, 58, 60

Tecido: 55% Poliéster 45% Algodão (290 g/m2)



marinho escuro



Reforço nos joelhos e assento



Tecido elástico



Novo modelo

WORKTEAM-ELASTIC

B1434

- Calça de tecido elástico bidireccional por construção.
- Dois bolsos de abertura inclinada nos laterais e dois bolsos laterais de chapa com fecho de cremalheira. Dois bolsos traseiros inseridos com fecho de cremalheira.
- Assento e joelheiras reforçados.
- Elástico nos laterais da cintura.
- Presilhas grandes.
- Fita antiderrapante no interior da cintura.
- Fecho de botao e braguilha de cremalheira.

Tamanhos: S, M, L, XL, XXL, 3XL

Tecido: 55% Poliéster 45% Algodão (290 g/m2)



marinho escuro



marinho escuro



Reforço no assento



Tecido elástico



Novo modelo

WORKTEAM-ELASTIC

B1435

- Calções de tecido elástico bidireccional por construção.
- Dois bolsos de abertura inclinada nos laterais e dois bolsos laterais de chapa com fecho de cremalheira. Dois bolsos traseiros inseridos com fecho de cremalheira.
- Assento reforçados.
- Elástico nos laterais da cintura.
- Presilhas grandes.
- Fita antiderrapante no interior da cintura.
- Fecho de botao e braguilha de cremalheira.

Tamanhos: S, M, L, XL, XXL, 3XL

Tecido: 55% Poliéster 45% Algodão (290 g/m2)

TEJIDO ELASTIC

TECIDO MECHANICAL STRETCH

Trata-se de um tecido "elástico por construção", isto é, a elasticidade é criada por a colocação das fibras do tecido. Como na composição não estão presentes componentes elásticos, é um tecido mais resistente e durável no tempo, suportando temperaturas mais altas de lavagem o que ajuda à limpeza das peças.



Colete C8250

Calça B4031

TECIDO MECHANICAL STRETCH

Trata-se de um tecido "elástico por construção", isto é, a elasticidade é criada por a colocação das fibras do tecido. Como na composição não estão presentes componentes elásticos, é um tecido mais resistente e durável no tempo, suportando temperaturas mais altas de lavagem o que ajuda à limpeza das peças.



preto

marinho

cinzento

verde caça



Sistema de protecção do joelho



Combine com joelheiras



Tecido elástico



Novo modelo

WORKTEAM-ELASTIC

B4031

- Calça de tecido elástico bidireccional por construção.
- Dois bolsos de abertura inclinada nos laterais e um bolso lateral de chapa e lapela de velcro. Dois bolsos traseiro de chapa e lapela de velcro. Um bolso de espátula duplo na perneira.
- Reforço para joelheiras com lapela de velcro.
- Passador porta martelo.
- Presilhas em contraste.
- Elástico nos laterais da cintura. Passadores.
- Fita refletora decorativa personalizada na perneira.
- Fecho de botao metálico e braguilha de cremalheira.

Tamanhos: S, M, L, XL, XXL, 3XL

Tecido: 55% Poliéster 45% Algodão (290 g/m2)





preto

marinho

verde caqui

cinzento

bege



Novo modelo

WORKTEAM-ELASTIC



Desenho estilizado
"slim fit"



Reforço nos
joelhos e assento



Tecido
RIPSTOP+
ELASTIC

B4033

- Calça em tecido Ripstop com reforços. Desenho "Slim Fit".
- Dois bolsos de abertura inclinada nos costados com bolso relojoeiro, dois bolsos laterais interiores com fecho de cremalheira metálica. Dois bolsos no reforço do assento com fecho de velcro.
- Fita de tecido preto para pendurar.
- Joelheiras e assento reforçados.
- Elástico nos laterais da cintura.
- Passadores grossos.
- Argola de plástico.
- Fecho de mola automática e braguilha com cremalheira metálica.

Tamanhos: S, M, L, XL, XXL, 3XL

Tecido: 64% Poliéster 34% Algodão 2% Elastano (220 g/m²)



Tecido
RIPSTOP



Reforço nos
joelhos e assento

C4015

- Calça em tecido Ripstop com reforços.
- Dois bolsos de abertura inclinada nos costados com bolso relojoeiro, dois bolsos laterais interiores com fecho de correr de metal. Dois bolsos nos reforços do assento com velcro e dois bolsos interiores de chapa.
- Fita de tecido preto para pendurar.
- Joelheiras e assento reforçadas.
- Elástico nos laterais da cintura.
- Passadores grossos. Argola metálica.
- Fecho de presilha e botão interior, braguilha de fecho de correr de metal.

Tamanhos: S, M, L, XL, XXL

Tecido: 65% Poliéster 35% Algodão (220 g/m²)



preto

RipStop

TECIDO RIPSTOP

Criado com uma técnica especial onde os fios de diferente espessura são misturados gerando os quadrinhos tão notáveis neste tipo de tecido, o que faz uma alta resistência na tração.

A principal qualidade do tecido Ripstop é sua alta resistência ao rasgo graças à estrutura de quadros. As peças criadas com este tecido apresentam uma grande durabilidade no tempo.



castanho/preto cinzento/preto marinho/preto preto/cinzento



Tecido viscosa



Reforço no joelho



Qualidade preço

B1460

- Calça em mistura de viscosa com reforços em contraste.
- Dois bolsos de abertura vertical nos costados. Um bolso lateral e um bolso traseiro, todos interiores com fecho de correr de fecho inverso.
- Joelheiras reforçadas em contraste.
- Cortes decorativos e presilhas em contraste.
- Elástico nos laterais da cintura.
- Passadores grossos.
- Fecho de presilha e braguilha de fecho de correr.
- Tecido resistente que permite a transpiração.

Tamanhos: S, M, L, XL, XXL

Tecido: 65% Poliéster 35% Viscosa (240 g/m²)

▶ Calça B1460

▶ Bota P3007



verde caqui/preto cinzento/preto marinho/cinzento preto/cinzento



Qualidade preço

B1411

- Calça combinada.
- Dois bolsos semi-inseridos de abertura inclinada nos costados. Um bolso lateral interior com fecho de correr. Dois bolsos traseiros interiores com fecho de correr no assento.
- Joelheiras e assento em contraste.
- Elástico na cintura. Passadores de diferente tamanho.
- Fecho de botão metálico e braguilha de fecho de correr.

Tamanhos: S, M, L, XL, XXL

Tecido: 65% Poliéster 35% Algodão (200 g/m²)





marinho

cinzento

preto



Multi-bolsos



Contra o frio



Forrado com tecido polar



B1408

- Calça para frio com acabamento resistente aos líquidos.
- Tecido de dupla camada. Interior de polar.
- Dois bolsos de abertura inclinada nos costados, um bolso de carga lateral com lapela de velcro. Dois bolsos traseiros de chapa com lapela de velcro e bolso duplo de espátula.
- Elástico na cintura. Passadores grandes.
- Fecho de presilha e braguilha de fecho de correr.

Tamanhos: 38, 40, 42, 44, 46, 48, 50, 52, 54, 56, 58/60

Tecido Exterior: 80% Poliéster 20% Algodão (Ext.+Int 330 g/m2)

Tecido Interno: 100% Poliéster



marinho



Qualidade preço



100% Algodão

B1457

- Calça recta de algodão com dois bolsos de abertura inclinada nos costados, um bolso cargo lateral com lapela de velcro.
- Um bolso traseiro de chapa com lapela de velcro.
- Elástico na cintura. Passadores.
- Fecho de botão e braguilha de fecho de correr.

Tamanhos: 38, 40, 42, 44, 46, 48, 50, 52, 54, 56, 58/60

Tecido: 100% Algodão (260 g/m2)



Camisola S5501

Calça B1408

Sapato P1201



ganga



Tecido de ganga



ganga



Tecido de ganga

B4003

- Calça de ganga com cinco bolsos.
- Tecido resistente, corte regular e tamanho standard.
- Dois bolsos de abertura redonda nos costados com bolso relojoeiro. Dos bolsos traseiros de chapa sem rebites e com costuras de um pico de fantasia.
- Corpete traseiro.
- Cor azul-escuro e pespontos duplos em contraste em tom de ocre.
- Rebites nos bolsos na frente.
- Etiqueta traseira de pele. Passadores.
- Fecho de botão metálico e braguilha de fecho de correr de metal.

Tamanhos: 38, 40, 42, 44, 46, 48, 50, 52, 54

Tecido: 70% Algodão 30% Poliéster (440 g/m²)

B4007

- Calça de ganga com cinco bolsos com refletoras.
- Tecido resistente, corte regular e tamanho standard.
- Dois bolsos de abertura redonda nos costados com bolso relojoeiro. Dois bolsos de chapa traseiros sem rebites e com costuras de um pico de fantasia.
- Corpete traseiro.
- Duas fitas refletoras microprisma nas perneiras.
- Cor azul-escuro e pespontos duplos em contraste em tom de ocre.
- Rebites nos bolsos na frente.
- Etiqueta traseira de pele. Passadores.
- Fecho de botão metálico e braguilha de fecho de correr de metal.

Tamanhos: 38, 40, 42, 44, 46, 48, 50, 52, 54

Tecido: 70% Algodão 30% Poliéster (440 g/m²)



T-shirt C3939

Calça B4007

Bota P1101



bege

cinzento

marinho

preto

- ▶ Camisa B8500
- ▶ Cinto WFA501
- ▶ Calça B1420



B1420



Calças desmontáveis

- Calça desmontável com dois bolsos de folo nos costados e bolsos auxiliares sobrepostos com lapela de velcro.
- Dois bolsos de chapa traseiros com lapela de velcro.
- Ganchos nas lapelas.
- Fecho de correr de náilon nas perneiras.
- Cordão ajustável em baixos.
- Elástico nos laterais da cintura. Passadores grandes.
- Fecho de botão e braguilha de fecho de correr.

Tamanhos: 38, 40, 42, 44, 46, 48, 50, 52, 54, 56

Tecido: 65% Poliéster 35% Algodão (200 g/m²)



bege

marinho

cinzento

B1422



Tecido elástico

- Calça tipo "Chinesse" em tecido elástico.
- Dois bolsos de abertura inclinada nos costados e bolso relojoeiro. Dois bolsos traseiros interiores com fecho de botão e casa de botão.
- Passadores.
- Fecho de botão e braguilha de fecho de correr.

Tamanhos: 38, 40, 42, 44, 46, 48, 50, 52, 54

Tecido: 98% Algodão 2% Elastano (225 g/m2)



cinzento

marinho

bege

B1421



Tecido elástico



Multi-bolsos

- Calça tipo "cargo" em tecido elástico.
- Dois bolsos de abertura inclinada nos costados e um bolso relojoeiro, dois bolsos cargo laterais com lapela de velcro. Dois bolsos traseiros interiores de botão e casa de botão.
- Passadores.
- Fecho de botão e braguilha de fecho de correr.

Tamanhos: 38, 40, 42, 44, 46, 48, 50, 52, 54

Tecido: 98% Algodão 2% Elastano (225 g/m2)

- ▶ Camisa B8400
- ▶ Calça B1421
- ▶ Cinto WFA501
- ▶ Sapato P1201





marinho

preto

bege

B4020



100% Algodão

- Calça direita de algodão com dois bolsos de abertura inclinada nos costados.
- Dois bolsos traseiros interiores com botão e casa de botão.
- Passadores.
- Fecho de botão e braguilha de fecho de correr de metal.

Tamanhos: 40, 42, 44, 46, 48, 50, 52, 54, 56, 58, 60

Tecido: 100% Algodão (260 g/m²)



preto

bege

marinho

B4025



Para mulheres 100% Algodão

- Calça direita de algodão de senhora com dois bolsos de abertura inclinada nos costados.
- Dois bolsos traseiros interiores com botão e casa de botão. Passadores.
- Fecho de botão e braguilha de fecho de correr de metal.

Tamanhos: 36, 38, 40, 42, 44, 46, 48, 50

Tecido: 100% Algodão (260 g/m²)

- ▶ Camisa B8790
- ▶ Calça B4025
- ▶ Sapato P1201





ganga



ganga claro



100%
Algodão

B8700

- Camisa em tecido ganga de gola clássica e fecho central de botões.
- Manga comprida com cordão interior para ajustar o comprimento e punho de botão.
- Dois bolsos de chapa no peito com fecho de botão e casa de botão.
- Corpete em bico nas costas.
- Costuras reforçadas nos costados, cavas, ombros e mangas.
- Baixo redondo e botões em contraste.

Tamanhos: S, M, L, XL, XXL, 3XL

Tecido: 100% Algodão (130 g/m²)



ganga claro



ganga



100%
Algodão




Para mulheres

B8790

- Camisa entalhada de senhora em tecido ganga.
- Gola clássica e fecho central de botões.
- Manga comprida com cordão interior para ajustar o comprimento e punho de botão.
- Dois bolsos de chapa no peito com fecho de botão e casa de botão.
- Corpete em bico nas costas.
- Costuras reforçadas nos costados, cavas, ombros e mangas.
- Baixo redondo e botões em contraste.

Tamanhos: XS, S, M, L, XL, XXL

Tecido: 100% Algodão (130 g/m²)



Tecido de malha nas costas



branco

bege

preto

celeste



Tecido nylon fresh



Tecido de malha

B8500

- Camisa safari com abertura traseira e rede interior para regular a transpiração.
- Gola abotoada e fecho central de botões.
- Manga comprida com cordão de botão interior e cordão elástico para ajustar a longitude e punho de botão.
- Dois bolsos de chapa no peito com lapela de velcro e bolsos auxiliares sobrepostos. Argola de cordão elástica no bolso.
- Fita com velcro no peito. Costas com corpete.
- Costuras reforçadas, baixo arredondado e botões no mesmo tom.
- Tecido resistente e de secagem rápida.

Tamanhos: S, M, L, XL, XXL, 3XL

Tecido: 100% Náilon (105 g/m2)



Tecido de malha nas costas



branco

bege

preto

celeste



Tecido nylon fresh



Tecido de malha

B8510

- Camisa safari de manga curta com abertura traseira e rede interior para regular a transpiração.
- Gola abotoada e fecho central de botões.
- Dois bolsos de chapa no peito com lapela de velcro e bolsos auxiliares sobreposto. Argola de cordão elástica no bolso.
- Fita com velcro no peito. Costas com corpete.
- Costuras reforçadas, baixo arredondado e botões no mesmo tom.
- Tecido resistente e de secagem rápida.

Tamanhos: S, M, L, XL, XXL, 3XL

Tecido: 100% Náilon (105 g/m2)



Até o fim do estoque cor amarelo

B8100

- Camisa de manga curta com gola clássica e fecho central de botões.
- Um bolso de chapa aberto no peito.
- Costas com corpete.
- Costuras reforçadas, baixo redondo e botões na mesma cor.

Tamanhos: 38, 40, 42, 44, 46, 48, 50, 52, 54

Tecido: 65% Poliéster 35% Algodão (105 g/m2)



Camisa B8100

Calça B1420

Luva G0601



B8090

- Camisa entalhada de senhora com gola clássica e fecho central de botões.
- Manga comprida com punho de botão. Corpete nas costas.
- Costuras reforçadas, baixo arredondado e botões no mesmo tom.



Para mulheres

Tamanhos: XS, S, M, L, XL, XXL

Tecido: 65% Poliéster 35% Algodão (105 g/m2)





Até o fim do estoque cor verde pistácio



verde



cinzento



preto



azulina



marinho



azafata



celeste



bege



Até o fim do estoque cor castanho



vermelho



Até o fim do estoque cor roxo

B8000

- Camisa de gola clássica e fecho central de botões.
- Manga comprida com punhos de botões.
- Um bolso de chapa aberto no peito.
- Costas com corpete.
- Costuras reforçadas, baixo redondo e botões na mesma cor.

Tamanhos: 38, 40, 42, 44, 46, 48, 50, 52, 54

Tecido: 65% Poliéster 35% Algodão (105 g/m2)



Até o fim do estoque cor amarelo



laranja



branco



B8001

- Camisa de gola clássica e fecho central de botões.
- Manga comprida com punho de botão.
- Dois bolsos de chapa no peito com lapela de botão.
- Costas com corpete.
- Costuras reforçadas, baixo redondo e botão na mesma cor.

Tamanhos: 38, 40, 42, 44, 46, 48, 50, 52, 54

Tecido: 65% Poliéster 35% Algodão (105 g/m2)



celeste

cinzento

marinho



cinzento

azulina

marinho



100%
Algodão

B8200

- Camisa de algodão com gola clássica e fecho central de botões.
- Dois bolsos de chapa no peito com lapela de botão.
- Manga comprida com punho de botão.
- Corpete nas costas. Costuras reforçadas, baixo redondo e botões de igual tonalidade.

Tamanhos: 38, 40, 42, 44, 46, 48, 50, 52, 54
Tecido: 100% Algodão (120 g/m²)



celeste

branco



100%
Algodão



Tecido
OXFORD

B8400

- Camisa sport de algodão em tecido Oxford com gola abotoada.
- Fecho central de botões.
- Manga comprida com punho de botão.
- Um bolso de chapa aberto no peito.
- Costas com corpete.
- Costuras reforçadas, baixo redondo e botão na mesma cor.

Tamanhos: M, L, XL, XXL
Tecido: 100% Algodão (160 g/m²)





branco

bege

verde caça

vermelho

preto



100%
Algodão

B8300

- Camisa desportiva de algodão com gola abotoada.
- Fecho central de botões.
- Manga comprida com punho de botão.
- Dois bolsos de chapa no peito com lapela de botão.
- Costas com corpete.
- Costuras reforçadas, baixo redondo e botão no mesmo ton.

Tamanhos: M, L, XL, XXL

Tecido: 100% Algodão (150 g/m2)



Camisa B8400

Calça B1421

Cinto WFA501



verde caqui

cinzento

marinho

verde caqui

cinzento

marinho

S5500



Ponto grosso

- Camisola de gola redonda em ponto grosso.
- Reforços de sarja de igual tonalidade em ombros e cotovelos.
- Gola, punhos e cintura elásticos em ponto de canelado.

Tamanhos: S, M, L, XL, XXL

Tecido: 100% Acrílico (520 g/m2)

S5501



Ponto grosso

- Camisola de gola alta em ponto grosso.
- Fecho de correr de náilon de meio peito.
- Reforçado de sarja de igual tonalidade nos ombros e cotovelos.
- Gola, punhos e cintura elásticos em ponto de canelado.
- Corte desportivo.

Tamanhos: S, M, L, XL, XXL

Tecido: 100% Acrílico (520 g/m2)



cinzento

marinho

preto

S5502



Ponto grosso



100% Algodão

- Camisola de algodão com gola alta em ponto grosso.
- Fecho de correr de náilon de meio peito.
- Reforços de sarja de igual tonalidade nos ombros e cotovelos.
- Gola, punhos e cintura elásticos em ponto de canelado.
- Corte desportivo.

Tamanhos: S, M, L, XL, XXL

Tecido: 100% Algodão (520 g/m2)



cinzento

marinho



verde caqui

S4500



Ponto grosso

- Jaqueta de gola alta em ponto grosso.
- Fecho de correr de náilon de puxador duplo.
- Reforços de sarja de igual tonalidade nos ombros e cotovelos.
- Gola, punhos e cintura elásticos em ponto de canelado.

Tamanhos: S, M, L, XL, XXL

Tecido: 100% Acrílico (520 g/m²)



Jaqueta S4500

Calça B4025



marinho



Ponto fino

S5503

- Camisola básica de gola redonda em ponto fino.
- Gola, punhos e cintura elásticos em ponto de canelado.

Tamanhos: XS, S, M, L, XL, XXL
Tecido: 100% Acrílico (330 g/m²)



marinho



Ponto fino

S4503

- Jaqueta com decote em bico em ponto fino.
- Fecho central de cinco botões no mesmo ton.
- Dois bolsos de chapa.
- Punhos e cintura elásticos em ponto de canelado.

Tamanhos: XS, S, M, L, XL, XXL
Tecido: 100% Acrílico (330 g/m²)



preto



cinzento



Ponto fino



Até o fim de estoque

S5600

- Camisola básica com decote em bico em ponto fino.
- Gola, punhos e cintura elásticos em ponto de canelado.
- Abrange nas costuras combinado no interior da gola.

Tamanhos: M, L, XL, XXL
Tecido: 100% Poliéster (155 g/m²)



cinzento

marinho

preto



Ponto fino

S5601

- Camisola com gola alta com detalhes combinados em ponto fino.
- Meio fecho de correr de náilon.
- Gola, punho e cintura elásticos em ponto de canelado.

Tamanhos: S, M, L, XL, XXL

Tecido: 100% Poliéster (155 g/m²)



preto

marinho

cinzento



Ponto fino

S5603

- Jaqueta de gola alta com detalhes combinados em ponto fino.
- Fecho de correr de náilon.
- Gola, punhos e cintura elásticos em ponto de canelado.

Tamanhos: S, M, L, XL, XXL

Tecido: 100% Poliéster (155 g/m²)





marinho



Novo modelo

S3910

- Casaco acolchoado.
- Gola alta e capuz enrolável com cordão para ajustar.
- Fecho de cremalheira.
- Lapela protetora interior à volta na parte superior cobrindo à cremalheira.
- Dois bolsos inseridos laterais com fecho de cremalheira. Um bolso inserido no peito com fecho de correr.
- Punhos e bainha com bies elástico em contraste.

Tamanhos: S, M, L, XL, XXL, 3XLTecido Exterior: 100% Poliéster (140 g/m²)Tecido Interno (Acolchoado+Forro): 100% Poliéster (265 g/m²)

marinho






Novo modelo

S3900

- Colete acolchoado.
- Gola alta com fecho de cremalheira.
- Lapela protetora interior à volta na parte superior cobrindo à cremalheira.
- Dois bolsos inseridos laterais com fecho de cremalheira. Um bolso inserido no peito com fecho de correr.
- Debrun com bies elástico.

Tamanhos: S, M, L, XL, XXL, 3XLTecido Exterior: 100% Poliéster (140 g/m²)Tecido Interno (Acolchoado+Forro): 100% Poliéster (265 g/m²)

 Boné WFA943 Casaco S3910 T-shirt S6601 Calça B4003

▶ Colete S3250

▶ Sweatshirt S5505

▶ Calça B1420

verde escuro

preto

cinzento

vermelho

bege

branco

S3250

- Colete acolchoado de gola alta. Fecho de correr de náilon oculto por aba de presilhas.
- Dois bolsos no peito com fole e lapela de velcro. Dois bolsos interiores com fecho de correr nos costados. Dois bolsos laterais com fole e lapela de velcro. Um bolso de chapa no peito com fecho de velcro no interior.
- Cavas ajustáveis.
- Elástico nos laterais na cintura.

Tamanhos: S, M, L, XL, XXL (Vermelho até 3XL)

Tecido Exterior: 100% Poliéster (80 g/m²)

Tecido Interno (Acolchoado+Forro): 100% Poliéster (250 g/m²)



100%
Algodão

S3209

- Colete acolchoado de algodão com gola alta.
- Fecho de correr de metal oculto por aba de presilhas.
- Dois bolsos de chapa no peito com lapela de presilhas e bolso para canetas. Dois bolsos interiores com fecho de correr de metal nos costados. Dois bolsos laterais com fole e lapela de presilhas. Um bolso de chapa com fecho de velcro no interior.
- Cavas ajustáveis.

Tamanhos: M, L, XL, XXL

Tecido Exterior: 100% Algodão (180 g/m²)

Tecido Interno (Acolchoado+Forro): 100% Poliéster (250 g/m²)



marinho

cinzento



Tecido exterior
OXFORD

S3220

- Colete acolchoado de gola alta em tecido Oxford.
- Fecho de correr de náilon oculto por aba de presilhas.
- Um bolso no peito e dois laterais interiores com fecho de correr. Dois bolsos com fole e lapela de presilhas nos costados. Um bolso de chapa no peito com fecho de velcro no interior.
- Cavas ajustáveis.
- Elástico nos laterais nas costas.

Tamanhos: M, L, XL, XXL

Tecido Exterior: 100% Poliéster (135 g/m²)

Tecido Interno (Acolchoado+Forro): 100% Poliéster (240 g/m²)



marinho

verde garrafa

S3200

- Colete acolchoado de gola alta.
- Fecho de correr de náilon oculto por aba de presilhas.
- Dois bolsos no peito com fole e lapela de velcro. Dois bolsos interiores com fecho de correr nos costados. Dois bolsos laterais com fole e lapela de velcro. Um bolso de chapa no peito com fecho de velcro no interior.
- Cavas ajustáveis.
- Elástico nos laterais da cintura.

Tamanhos: S, M, L, XL, XXL, 3XL

Tecido Exterior: 100% Poliéster (80 g/m²)

Tecido Interno (Acolchoado+Forro): 100% Poliéster (250 g/m²)



marinho



B3011

- Colete acolchoado de gola alta para alimentação.
- Fecho de presilhas ocultas.
- Com pespontos aos losangos.
- Elástico nos laterais da cintura.
- Bainha.

Tamanhos: S, M, L, XL, XXL

Tecido Exterior: 65% Poliéster 35% Algodão (200 g/m²)

Tecido Interno (Acolchoado+Forno): 100% Poliéster (250 g/m²)



▶ Colete B3011

▶ Sweatshirt S5505

▶ Calça B1403

S3100

- Colete tipo safari com fecho de correr de náilon.
- Decote em bico.
- Três bolsos no peito em diferente tamanhos com fole e lapela de velcro. Argola metálica no bolso superior. Dois bolsos laterais com fole e fecho de correr nos costados. Bolsos auxiliares sobrepostos com lapela de velcro. Bolso traseiro com fole e fecho de correr.
- Bainha

Tamanhos: M, L, XL, XXL

Tecido: 65% Poliéster 35% Algodão (200 g/m²)



branco bege vermelho verde



branco marinho vermelho cinzento mármore verde escuro

cinzento preto



Novas cores: verde escuro, cinzento mármore y azul

S5505

- Sweatshirt clássica de gola redonda com costura de um bico de fantasia.
- Abrange nas costuras no interior da gola e costuras reforçadas.
- Suave e quente acabamento interior.
- Gola, punhos e cintura elásticos em ponto de canelado.

Tamanhos: S, M, L, XL, XXL, 3XL

Tecido: 65% Poliéster 35% Algodão (280 g/m²)

azul

verde escuro

marinho



preto

grená

S4000

- Jaqueta polar combinado com tecido de toque de pêsego em corpetes e cotovelos.
- Gola alta ajustável e fecho de correr de náilon.
- Um bolso no peito e dois bolsos laterais interiores com fecho de correr de náilon.
- Bainha.
- Punho com elástico.
- Cordão elástico com peça ajustável na gola e cintura.

Tamanhos: S, M, L, XL, XXL, 3XL

Tecido: 100% Poliéster (260 g/m²)



vermelho

preto

cinzento escuro



verde escuro

marinho

azulina

branco

S4005

- Casaco polar de gola alta e fecho de correr de náilon.
- Dois bolsos laterais com fecho de correr.
- Punho e cintura elásticos.

Tamanhos: S, M, L, XL, XXL, 3XL

Tecido: 100% Poliéster (280 g/m²)

▶ Casaco polar S4005

▶ Calça B1403





Forro polar "Segunda Pele"

S4002

- Polar "segunda pele" de gola alta.
- Fecho de correr de náilon de meio peito.
- Aba de protecção interior com volta na parte superior protegendo o fecho de correr.
- Ligeiro, confortável e desportivo, muito quente.

Tamanhos: S, M, L, XL, XXL, 3XL
Tecido: 100% Poliéster (160 g/m2)



Forro polar "Segunda Pele"

S4001

- Jaqueta polar "segunda pele" de gola alta.
- Fecho de correr de náilon.
- Aba de protecção interior com volta na parte superior protegendo o fecho de correr.
- Ligeiro, confortável e desportivo, muito quente.

Tamanhos: S, M, L, XL, XXL, 3XL
Tecido: 100% Poliéster (160 g/m2)





! Até o fim do estoque cor amarelo



Tamanhos grandes

S6500

- Pólo de manga curta em tecido pique.
- Gola clássica com carcela de tres botões.
- Abrange nas costuras no interior da gola.
- Tecido fresco e poroso que permite uma ventilação adequada.
- Gola e acabado da manga em ponto de canelado.

Tamanhos: S, M, L, XL, XXL, 3XL

(Marinho disponível em 6XL e 8XL)

Tecido: 65% Poliéster 35% Algodão (180 g/m2)



marinho

branco



Bolso no peito

S6502

- Pólo de manga curta em tecido pique.
- Gola clássica com carcela de tres botões.
- Abrange nas costuras no interior da gola.
- Um bolso de chapa aberto no peito.
- Tecido fresco e poroso que permite uma ventilação adequada.
- Gola e acabado da manga em ponto de canelado.

Tamanhos: S, M, L, XL, XXL, 3XL

Tecido: 65% Poliéster 35% Algodão (180 g/m2)





marinho

cinzento escuro



marinho

cinzento escuro

S6507



100%
Algodão



Bolso no peito

- Pólo de algodão em tecido pique.
- Manga curta e gola clássica com carcela de três botões.
- Abrange nas costuras no interior da gola.
- Um bolso de chapa aberto no peito.
- Tecido fresco e poroso que permite uma ventilação adequada.
- Gola e acabamento da manga em ponto de canelado.

Tamanhos: S, M, L, XL, XXL, 3XL

Tecido: 100% Algodão (230 g/m²)

S6508



100%
Algodão



Bolso no peito

- Pólo de algodão em tecido pique.
- Manga comprida e gola clássica com carcela de três botões.
- Abrange nas costuras no interior.
- Um bolso de chapa aberto no peito.
- Tecido fresco e poroso que permite uma ventilação adequada.
- Gola e punhos elásticos em ponto de canelado.

Tamanhos: S, M, L, XL, XXL, 3XL

Tecido: 100% Algodão (230 g/m²)



branco



100%
Algodão

S6601

- T-shirt clássico de manga curta em algodão.
- Gola redonda em ponto de canelado.
- Abrange nas costuras no interior da gola.
- Sem costuras laterais.

Tamanhos: S, M, L, XL, XXL

Tecido: 100% Algodão (165 g/m²)



marinho

preto

cinzento mármore

vermelho



100%
Algodão

S6600

- T-shirt clássico de manga curta em algodão.
- Gola redonda em ponto de canelado.
- Abrange nas costuras no interior da gola.
- Sem costuras laterais.

Tamanhos: S, M, L, XL, XXL

Tecido: 100% Algodão (165 g/m²)



laranja a.v.

rosa flúor

amarelo a.v.

verde flúor

S6610

- T-shirt de manga curta em tecido técnico.
- Gola redonda, manga raglã e cortes assimétricos na frente e nas costas.
- Costuras decorativas e detalhes refletores.
- Desportivo, ligeiro e de rápida secagem.

Tamanhos: S, M, L, XL, XXL, 3XL

Tecido: 100% Poliéster (120 g/m²)



marinho

preto

celeste

vermelho

S6611

- T-shirt de manga curta em tecido técnico.
- Gola redonda com peça central e abrange nas costuras no interior.
- Corte decorativo nos ombros com um bolso interior de fecho de correr.
- Detalhes refletores.
- Desportivo, ligeiro e de rápida secagem.

Tamanhos: S, M, L, XL, XXL, 3XL

Tecido: 100% Poliéster (120 g/m²)



verde caça/castanho

turquesa/amarelo a.v.

rosa/turquesa

amarelo a.v./turquesa

castanho/verde caça

roxo/laranja a.v.

preto/laranja a.v.

S6520

- Pólo combinado de manga curta em tecido técnico.
- Gola clássica com carcela de três botões.
- Abrange nas costuras no interior da gola.
- Aberturas laterais e costuras reforçadas.
- Desportivo, ligeiro e transpirável, de rápida secagem.
- Gola em ponto de canelado.

Tamanhos: S, M, L, XL, XXL, 3XL

Tecido: 100% Poliéster (160 g/m²)



castanho

verde pistácio

celeste

marinho

roxo

branco

S6510

- Pólo Workdry de manga curta em micro pique.
- Gola clássica com fecho de correr de náilon.
- Abrange nas costuras no interior da gola.
- Um bolso semi-embutido no peito.
- Corte decorativo nos ombros e mangas.
- Corpete nas costas e costuras reforçadas.
- Transpirável, resistente e de rápida secagem.
- Gola e acabado da manga em ponto canalé.

Tamanhos: S, M, L, XL, XXL (Branco, Celeste e Marinho até 3XL)

Tecido: 100% Poliéster (160 g/m²)



- ▶ T-shirt S6610
- ▶ Bermuda B1405
- ▶ Sapato P3010

- ▶ Pólo S6520
- ▶ Bermuda B1405
- ▶ Sapato P3010





cinzento/vermelho

marinho/laranja



cinzento/verde

marinho/celeste



Calças
desmontáveis



Conjunto
indivisível

WSET1465

Conjunto de verão:

- **Calça:** Calça combinada desmontável com dois bolsos de abertura inclinada nos costados.
 - Dois bolsos com fole laterais com lapela de velcro e detalhes em contraste. Um bolso traseiro interior com fecho de botão e casa de botão.
 - Elástico na cintura. Passadores.
 - Fecho de botão e braguilha de fecho de correr.
- **Pólo:** Pólo combinado de manga curta em tecido piqué.
 - Gola clássica com carcela de três botões.
 - Abrange nas costuras no interior da gola.
 - Um bolso semi-embutido no peito.
 - Tecido fresco e poroso que permite uma adequada ventilação.
 - Gola e acabamento da manga em ponto de canelado.
- **Luvas:** Luva de poliéster sem costuras.
 - Revestida de nitrilo.
 - Punho elástico.

Tamanhos: S, M, L, XL, XXL

(Marinho/Celeste e Marinho/Laranja até 3XL)

Tecido Pólo: 65% Poliéster 35% Algodão (180 g/m2)

Tecido Calça: 65% Poliéster 35% Algodão (200 g/m2)



▶ WSET1465
▶ Bota P1101