



WORKWEAR

Line

Resistência e conforto que não falham: peças criadas para acompanhar os melhores profissionais



TAMANHO UNICO



Vienna

REF: WKVIENNA

Avental medio unisex de adulto duas alças na cintura. Bolsos canguru e bolso duplo.

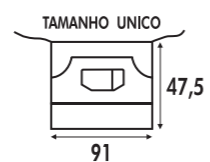
COMPOSIÇÃO: 65% Poliéster / 35% Algodão.

DNV: 100% Algodão / 220 g/m².

GRAMAGEM: 180 g/m².

CORES: 7.

TAMANHO: Tamanho unico.



TAMANHO UNICO



Venice

REF: WKVENICE

Avental mini unisex de adulto.

Duas alças na cintura 3 bolsos largos e 2 estreitos.

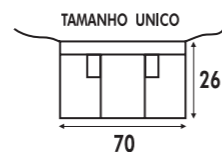
COMPOSIÇÃO: 65% Poliéster / 35% Algodão.

DNV: 100% Algodão / 220 g/m².


GRAMAGEM: 180 g/m² approx.

CORES: 3.

TAMANHO: Tamanho unico.



TAMANHO UNICO



PAG.69
REF: WKPARIS
KIDS

Paris

REF: WKPARIS

Avental de adulto. Um bolso grande à frente.

Com alça no pescoço ajustavel e fivela deslizante em plastico.

Duas alças na cintura.

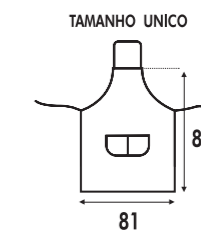
COMPOSIÇÃO: 65% Poliéster / 35% Algodão.

DNV: 100% Algodão / 220 g/m².

GRAMAGEM: 180 g/m².

CORES: 10.

TAMANHO: Tamanho unico.



XS - 3XL



Oporto

REF: WKOPORTO

Blusa médica unisex. Decote em V, um bolso no peito no lado esquerdo e dos bolsos na frente na parte inferior. Dupla costura na abertura Do bolso. Aberturas laterais. Meia lua no pescoço.

COMPOSIÇÃO: 65% Poliéster / 35% Algodão.

GRAMAGEM: 170 g/m².

CORES: 3.

TAMANHO: Do XS ao 3XL.



	XS	S	M	L	XL	XXL	3XL	
A								
B	57/72	60/73	63/74	66/75	69/76	72/77	75/78	50
A/B								

XS - 3XL



Lisbon

REF: WKLISBON

Calças medico unisex. Cintura elastica com botão no meio e fecho. Bolso a tras Do lado direito.

COMPOSIÇÃO: 65% Poliéster / 35% Algodão.

GRAMAGEM: 170 g/m².

CORES: 3.

TAMANHO: Do XS ao 3XL.



	XS	S	M	L	XL	XXL	3XL	
A								
B	46/100	48/102	50/104	52/106	54/108	56/110	58/112	50
A/B								



S - 3XL



Rome

REF: WKROME

Bata de homem. Decote em V.
Bolso no peito no lado esquerdo e dos bolsos a frente na parte inferior.
5 botões a frente à cor, cinto preso nas costas.

COMPOSIÇÃO: 65% Poliéster / 35% Algodão.

GRAMAGEM: 190 g/m².

CORES: 3.

TAMANHO: Do S ao 3XL.



	S	M	L	XL	XXL	3XL	
A/B	52/98	57/100	62/102	67/104	72/106	77/108	25

XS - XXL



Rome Lady

REF: WKROMEL

Bata de senhora. Decote em V.
Bolso no peito no lado esquerdo e dos bolsos a frente na parte inferior.
5 botões a frente à cor, cinto preso nas costas.

COMPOSIÇÃO: 65% Poliéster / 35% Algodão.

GRAMAGEM: 190 g/m².

CORES: 3.

TAMANHO: Do XS ao XXL.



	XS	S	M	L	XL	XXL	
A/B	47/86	50/88	54/90	58/92	62/94	66/96	25





Polo Worker 210

REF: PORA210WK

Polo de homem de manga curta.
Tecido piqué. Carcela com 2 botões.
Punho, gola e manga canelada.
Botões à cor. Aberturas laterais.

COMPOSIÇÃO:

60% Poliéster / 40% Algodão.


GM: 85% Algodão / 15% Viscose.

GRAMAGEM: 210 g/m² approx.

CORES: 10.

TAMANHO: Do S ao 5XL.

S - 3XL



4XL / 5XL



	S	M	L	XL	XXL	3XL	
	52/70	54/72	56/74	60/76	64/82	66/88	
	4XL	5XL					
	72/92	76/96					

Polo Worker Lady

REF: POPL200WK

Polo de senhora de manga curta.
Tecido piqué. Carcela com 3 botões.
Punho, gola e manga canelada.
Botões à cor. Aberturas laterais.

COMPOSIÇÃO:

60% Poliéster / 40% Algodão.

GM: 85% Algodão / 15% Viscose.

GRAMAGEM: 200 g/m² approx.

CORES: 10.

TAMANHO: Do S ao 3XL.

S - 3XL



	S	M	L	XL	XXL	3XL	
	42/61	44/63	46/65	48/67	50/69	54/73	



S / 4XL



Oslo

REF: SHAOSLO

Camisa masculina de manga comprida. Slim fit. Popeline. Botões da mesma cor da camisa. Carcela nas mangas. Uma carcela de botão e uma prega na manga. Punhos de dois botões.

COMPOSIÇÃO:

65% Poliéster / 35% Algodão.

CORES: 2.

TAMANHO: Do S ao 4XL.

S / 4XL



Oslo SS

REF: SHAOSLOSS

Camisa masculina de manga curta. Slim fit. Popeline. Botões da mesma cor da camisa.

COMPOSIÇÃO:

65% Poliéster / 35% Algodão.

CORES: 2.

TAMANHO: Do S ao 4XL.



TAMANHO PESCOÇO	38	39	42	43	46	48	50	
	S	M	L	XL	XXL	3XL	4XL	
A/B	53/79	56/80	58/81	63/82	68/83	73/84	78/85	25

XS / 3XL



Oslo Lady

REF: SHLOSLO

Camisa feminina de manga comprida. Slim fit. Popeline. Botões da mesma cor da camisa. Carcela nas mangas. Uma carcela de botão e uma prega na manga. Punhos de dois botões.

COMPOSIÇÃO:

65% Poliéster / 35% Algodão.

CORES: 2.

TAMANHO: Do XS ao 3XL.

XS / 3XL



Oslo Lady SS

REF: SHLOSLOSS

Camisa feminina de manga curta. Slim fit. Popeline. Botões da mesma cor da camisa.

COMPOSIÇÃO:

65% Poliéster / 35% Algodão.

CORES: 2.

TAMANHO: Do XS ao 3XL.



TAMANHO PESCOÇO	34	36	37	38	39	41	42	
	XS	M	L	XL	XXL	3XL	3XL	
A/B	46/63	49/65	52/67	54/68	58/69	62/70	66/71	25

❗ Não utilizar amaciador, isso eliminaria o tratamento.



Camisas Repelente de água

Oslo



S / 4XL



Pekin

REF: SHAPEKIN

Camisa masculina, manga comprida. Slim fit. Popeline. Botões da mesma cor da camisa. Carcela nas mangas. Uma carcela de botão e uma prega na manga. Punhos de dois botões.

COMPOSIÇÃO:

65% Poliéster / 35% Algodão.

CORES: 2.

TAMANHO: Do S ao 4XL.

S / 4XL



Pekin SS

REF: SHAPEKINSS

Camisa masculina, manga curta. Slim fit. Popeline. Botões da mesma cor da camisa.

COMPOSIÇÃO:

65% Poliéster / 35% Algodão.

CORES: 2.

TAMANHO: Do S ao 4XL.



	38	39	42	43	46	48	50	
	S	M	L	XL	XXL	3XL	4XL	
	53/79	56/80	58/81	63/82	68/83	73/84	78/85	25

XS / 3XL



Pekin Lady

REF: SHLPEKIN

Camisa feminina, manga comprida. Slim fit. Popeline. Botões da mesma cor da camisa. Carcela nas mangas. Uma carcela de botão e uma prega na manga. Punhos de dois botões.

COMPOSIÇÃO:

65% Poliéster / 35% Algodão.

CORES: 2.

TAMANHO: Do XS ao 3XL.

XS / 3XL



Pekin Lady SS

REF: SHLPEKINSS

Camisa feminina, manga curta. Slim fit. Popeline. Botões da mesma cor da camisa.

COMPOSIÇÃO:

65% Poliéster / 35% Algodão.

CORES: 2.

TAMANHO: Do XS ao 3XL.



	34	36	37	38	39	41	42	
	XS	M	L	XL	XXL	3XL	3XL	
	46/63	49/65	52/67	54/68	58/69	62/70	66/71	25

❗ Não utilizar amaciador, isso eliminaria o tratamento.



Camisa Anti-rugas + Antibacteriano

Pekin

S / 4XL



HEATHER



Oxford

REF: SHAOXF

Camisa masculina, manga comprida. Oxford. Botões no pescoço. Bolso Do lado esquerdo. Botões da mesma cor da camisa.

COMPOSIÇÃO:

60% Algodão / 40% Poliéster.
DG/GR/DB: 70% Algodão /30% Poliéster.
BU: 68% Rayón /32% Poliéster.

CORES: 8.

TAMANHO: Do S ao 4XL.

S / 4XL



Oxford SS

REF: SHAOXFSS

Camisa masculina, manga curta. Botões no pescoço. Oxford. Bolso Do lado esquerdo. Botões da mesma cor da camisa.

COMPOSIÇÃO: 60% Algodão / 40% Poliéster.

CORES: 4.

TAMANHO: Do S ao 4XL.



TAMANHO PESCOÇO	38	39	42	43	46	48	50	
	S	M	L	XL	XXL	3XL	4XL	
A/B	53/79	56/80	58/81	63/82	68/83	73/84	78/85	

XS / 3XL



HEATHER



Oxford Lady

REF: SHLOXF

Camisa feminina, manga comprida. Botões da mesma cor da camisa. Oxford. Slim fit.

COMPOSIÇÃO:

60% Algodão / 40% Poliéster.
DG/GR/DB: 70% Algodão /30% Poliéster.
BU: 68% Rayón /32% Poliéster.

CORES: 8.

TAMANHO: Do XS ao 3XL.

XS / 3XL



Oxford Lady SS

REF: SHLOXFSS

Camisa feminina, manga curta. Botões da mesma cor da camisa. Oxford. Slim fit.

COMPOSIÇÃO: 60% Algodão / 40% Poliéster.

CORES: 4.

TAMANHO: Do XS ao 3XL.



TAMANHO PESCOÇO	34	36	37	38	39	41	42	
	XS	S	M	L	XL	XXL	3XL	
A/B	46/63	49/65	52/67	54/68	58/69	62/70	66/71	



Camisa Casual & Business

Oxford

S / 4XL



Popelin

REF: SHAPOP

Camisa popeline masculina manga comprida y curta. Popelín. Botões no pescoço. Bolso do lado esquerdo. Botões da mesma cor da camisa.

COMPOSIÇÃO: 65% Poliéster / 35% Algodão.

CORES: 7.

TAMANHO: Do S ao 4XL.

S / 4XL



Popelin SS

REF: SHAPOPSS

Camisa popeline masculina manga curta. Popelín. Botões no pescoço. Bolso do lado esquerdo. Botões da mesma cor da camisa.

COMPOSIÇÃO: 65% Poliéster / 35% Algodão.

CORES: 6.

TAMANHO: Do S ao 4XL.

TAMANHO PESCOÇO	38	39	42	43	46	48	50	
	S	M	L	XL	XXL	3XL	4XL	
A/B	53/79	56/80	58/81	63/82	68/83	73/84	78/85	

XS / 3XL



Popelin Lady

REF: SHLPOP

Camisa popeline feminina manga comprida. Popelin. Slim fit. Botões da mesma cor da camisa.

COMPOSIÇÃO:

65% Poliéster / 35% Algodão.

CORES: 7.

TAMANHO: Do XS ao 3XL.

XS / 3XL



Popelin Lady SS

REF: SHLPOPSS

Camisa popeline feminina manga curta. Popelin. Slim fit. Botões da mesma cor da camisa.

COMPOSIÇÃO: 65% Poliéster / 35% Algodão.

CORES: 6.

TAMANHO: Do XS ao 3XL.

TAMANHO PESCOÇO	34	36	37	38	39	41	42	
	XS	S	M	L	XL	XXL	3XL	
A/B	46/63	49/65	52/67	54/68	58/69	62/70	66/71	



Camisa Casual & Business

Popelin

XS - 3XL

SK



Milan

REF: SHAMILAN

Camisa casual Fil a Fil. Manga comprimida. Fácil de passar. Colarinho sem botões. Camisa com tecido que altera duas cores de fio. Sem bolso no lado esquerdo.

COMPOSIÇÃO:

65% Poliéster / 35% Algodão Yarn Dyed.

CORES: 1.

TAMANHO: Do XS ao 3XL.



TAMANHO PESCOÇO		37	38	39	42	43	46	48	
A		XS	S	M	L	XL	XXL	3XL	25
B		51/79	53/79	56/80	58/81	63/82	68/83	73/84	

XS - 3XL

SK



London

REF: SHALONDON

Camisa de quadrados. Manga comprimida. Colarinho sem botões. Fácil de passar. Sem bolso no lado esquerdo.

COMPOSIÇÃO:

65% Poliéster / 35% Algodão Yarn Dyed.

CORES: 1.

TAMANHO: Do XS ao 3XL.



TAMANHO PESCOÇO		37	38	39	42	43	46	48	
A		XS	S	M	L	XL	XXL	3XL	25
B		51/79	53/79	56/80	58/81	63/82	68/83	73/84	

XS - 3XL

SK



Berlin

REF: SHABERLIN

Camisa casual de riscas. Manga comprimida. Colarinho sem botões. Sem bolso no lado esquerdo.

COMPOSIÇÃO:

65% Poliéster / 35% Algodão Yarn Dyed.

CORES: 1.

TAMANHO: Do XS ao 3XL.



TAMANHO PESCOÇO		37	38	39	42	43	46	48	
A		XS	S	M	L	XL	XXL	3XL	25
B		51/79	53/79	56/80	58/81	63/82	68/83	73/84	

XS - 3XL

DN



Monaco

REF: SHAMONACO

Camisa com tecido com efeito de ganga. Manga comprimida. Colarinho sem botões. Sem bolso no lado esquerdo. Fácil de passar.

COMPOSIÇÃO:

65% Poliéster / 35% Algodão Yarn Dyed.

CORES: 1.

TAMANHO: Do XS ao 3XL.



TAMANHO PESCOÇO		37	38	39	42	43	46	48	
A		XS	S	M	L	XL	XXL	3XL	25
B		51/79	53/79	56/80	58/81	63/82	68/83	73/84	

XS / 4XL

DNV



Texas

REF: SHATEXAS

Camisa casual com efeito de tecido ganga.
Manga comprimida.
Colarinho sem botões.
Com bolso. Fácil de engomar.

COMPOSIÇÃO: 100% Algodão ganga.

CORES: 1.

TAMANHO: Do XS ao 4XL.



TAMANHO	37	38	39	42	43	46	48	50	
PESCOÇO									
	XS	S	M	L	XL	XXL	3XL	4XL	
A/B	51/79	53/79	56/80	58/81	63/82	68/83	73/84	78/85	25

XS - 3XL

DNV



Texas Lady

REF: SHLTEXAS

Camisa casual com efeito de tecido ganga.
Manga comprimida.
Colarinho sem botões.
Com bolso. Fácil de engomar.

COMPOSIÇÃO: 100% Algodão ganga.

CORES: 1.

TAMANHO: Do XS ao 3XL.



TAMANHO	34	36	37	38	39	41	42	
PESCOÇO								
	XS	S	M	L	XL	XXL	3XL	
A/B	46/63	49/65	52/67	54/68	58/69	62/70	66/71	25


Texas



S / 3XL



Linen Effect



Tulum

REF: SHATULUM

Camisa de manga comprida, gola sem botões.
Uma carcela de botão e uma prega na manga.
Punhos de dois botões.

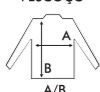
COMPOSIÇÃO: 100% Slub Algodão.

CORES: 5.

TAMANHO: Do S ao 3XL.



TAMANHO
PESCOÇO



	37	38	41	43	44	46	
	S	M	L	XL	XXL	3XL	
A/B	57/77	59/79	63/82	65/83	70/85	75/85	25

S / 3XL



Mahon

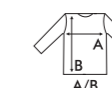
REF: SHAMAHON

Camisa de manga comprida sem gola (colarinho redondo). Uma carcela de botão e uma prega na manga. Punhos de dois botões.

COMPOSIÇÃO: 100% Slub Algodão.

CORES: 5.

TAMANHO: Do S ao 3XL.



	S	M	L	XL	XXL	3XL	
A/B	57/77	59/79	63/82	65/83	70/85	75/85	25



Arizona / Arizona Lady

Calças de trabalho. Cintura com elásticos nas laterais com fecho e botão para fechar, bolsos na parte da frente. Um bolso de aba de reforço na costura lateral com fecho de velcro. 4 pinças no joelho para dar mais capacidade e facilidade no uso. Reforço na frente, coxas e joelhos.

COMPOSIÇÃO: 98% Algodão / 2% Elastano.

GRAMAGEM: 280 g/m².

CORES: 4.

TAMANHO: Masculina: Do XS ao 5XL. / Feminina: Do XS ao 4XL.

REF: WKARIZONA

S / 3XL



	USA	28	30	32	34	36	38	40	42	44	
	EU	XS	S	M	L	XL	XXL	3XL	4XL	5XL	
		38	40	42	44	46	48	50	52	54	
A/B		38/113	40/114	42/115	44/116	46/117	48/118	50/119	52/120	54/121	

REF: WKARIZONAL

XS / 4XL



	USA	26	28	30	32	34	36	38	40	
	EU	XS	S	M	L	XL	XXL	3XL	4XL	
		36	38	40	42	44	46	48	50	
A/B		34/102	36/102	38/103	40/104	42/105	44/105	46/106	48/106	



Calças elásticas com vários bolsos

Arizona



Dubai / Dubai Lady

Calças Multibolsos. Cintura com elásticos na parte de trás. 2 bolsos na parte da frente. Um mini bolso na perna direita, com botão e fecho para fechar dois bolsos na lateral esquerda com três compartimentos, a trás tem dois bolsos um deles com aba.

COMPOSIÇÃO: 65% Poliéster / 35% Algodão.

GRAMAGEM: 250 g/m².

CORES: 3.

TAMANHO: Masculina: Do XS ao 5XL. / Feminina: Do XS ao 4XL.

REF: WKDUBAI

XS / 5XL



	USA	28	30	32	34	36	38	40	42	44	
	EU	XS	S	M	L	XL	XXL	3XL	4XL	5XL	
		38	40	42	44	46	48	50	52	54	
	A/B	36/108	38/109	40/110	42/111	44/112	46/113	48/114	50/115	52/116	

REF: WKDUBAIL

XS / 4XL



	USA	26	28	30	32	34	36	38	40	
	EU	XS	S	M	L	XL	XXL	3XL	4XL	
		36	38	40	42	44	46	48	50	
	A/B	34/103	36/104	38/104	40/104	42/105	44/105	46/106	48/106	



Dubai Calças de trabalho



Tokyo / Tokyo Lady

Calças chino. Fecho na cintura com botão, seis presilhas e fecho na cor de fundo. Dois bolsos na parte de tras com fecho de botão e dois bolsos com costura na parte da frente.

COMPOSIÇÃO: 98% Algodão / 2% Elastano.

GRAMAGEM: 280 g/m².

CORES: 3.

TAMANHO: Masculina: Do XS ao 5XL. / Feminina: Do XS ao 4XL.

REF: WKTOKYO

XS / 5XL



	USA	28	30	32	34	36	38	40	42	44	
	EU	XS	S	M	L	XL	XXL	3XL	4XL	5XL	
		38	40	42	44	46	48	50	52	54	
A/B		38/113	40/114	42/115	44/116	46/117	48/118	50/119	52/120	54/121	

REF: WKTOKYOL

XS / 4XL



	USA	26	28	30	32	34	36	38	40	
	EU	XS	S	M	L	XL	XXL	3XL	4XL	
		36	38	40	42	44	46	48	50	
A/B		36/104	38/105	40/105	42/106	45/107	48/107	51/108	54/108	



PAG.69
 REF: WKTOKYOK

Tokyo Calças chino



Dublin / Dublin Lady

Calças elásticas com cinco bolsos. Fecho de cintura com botão, cinco presilhas, fecho e rebites na cor latão. Botão e rebites com logo JHK dois bolsos na parte da frente 1 pequeno no lado direito e dois na parte de tras.

COMPOSIÇÃO: 98% Algodão / 2% Elastano.

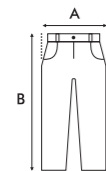
GRAMAGEM: 280 g/m².


CORES: 3.

TAMANHO: Masculina: Do XS ao 5XL. / Feminina: Do XS ao 4XL.

REF: WKDUBLIN

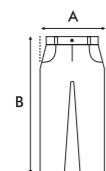
XS / 5XL




USA	28	30	32	34	36	38	40	42	44	
EU	XS	S	M	L	XL	XXL	3XL	4XL	5XL	
	38	40	42	44	46	48	50	52	54	
A/B	38/113	40/114	42/115	44/116	46/117	48/118	50/119	52/120	54/121	

REF: WKDUBLINL

XS / 4XL



USA	26	28	30	32	34	36	38	40	
EU	XS	S	M	L	XL	XXL	3XL	4XL	
	36	38	40	42	44	46	48	50	
A/B	36/104	38/105	40/105	42/106	45/107	48/107	51/108	54/108	



Calças cinco bolsos

Dublin

XXS / XXL



Larisa

REF: WKLARISA

Calção de senhora. Cintura com elásticos laterais e fecho com botão. Cinco presilhas para cinto e fecho combinando com a cor de fundo. Com bainha inferior. Bolsos laterais.

COMPOSIÇÃO: 97% Algodão / 3% Elastano.

GRAMAGEM: 280 g/m².

CORES: 4.

TAMANHO: Do XXS ao XXL.

	EU	XXS	XS	S	M	L	XL	XXL
A		34	36	38	40	42	44	46
B		35/40	37/40	39/41	41/41	43/42	46/42	49/43
A/B		35/40	37/40	39/41	41/41	43/42	46/42	49/43



XS / 5XL



Chester

REF: WKCHESTER

Calção bermuda de adulto. Cintura com elásticos laterais e fecho com botão. Cinco presilhas para cinto e fecho combinando com a cor de fundo. Dois bolsos traseiros e dois bolsos laterais com fechos e abas. Botões combinando com a cor de fundo.

COMPOSIÇÃO: 97% Algodão / 3% Elastano.

GRAMAGEM: 280 g/m².

CORES: 4.

TAMANHO: Do XS ao 5XL.

	EU	XS	S	M	L	XL	XXL	3XL	4XL	5XL
A		38	40	42	44	46	48	50	52	54
B		38/53	40/54	42/55	44/56	46/57	48/58	50/59	52/60	54/61
A/B		38/53	40/54	42/55	44/56	46/57	48/58	50/59	52/60	54/61



S / XXL



Boston

REF: WKBOSTON

Pullover de homem com decote em V.
Corte ajustado. Toque suave.
Gola canelada, punhos e bainha.

COMPOSIÇÃO: 80% Viscose / 20% Nylon.

GRAMAGEM: 300 g/m² approx.

CORES: 6.

TAMANHO: Do S ao XXL.



	S	M	L	XL	XXL	
	48/65	50/67	52/69	54/71	56/73	25

S / XL



Boston Lady

REF: WKBOSTONL

Pullover de senhora com decote em V.
Corte ajustado. Toque suave.
Gola canelada, punhos e bainha.

COMPOSIÇÃO: 80% Viscose / 20% Nylon.

GRAMAGEM: 300 g/m² approx.

CORES: 6.

TAMANHO: Do S ao XL.



	S	M	L	XL	
	44/55	46/57	48/59	50/61	25

