


## **Las chaquetas técnicas todoterreno.**

ELÁSTICAS, SECAS,  
VERSÁTILES.

## **Os casacos técnicos polivalentes.**

FLEXÍVEIS, SECOS, VERSÁTEIS.





Cómodas y prácticas, son chaquetas diseñadas para moverse en libertad y protegerse del viento y de la lluvia ligera.

# CHAQUETAS SOFT-SHELL

Confeccionadas con materiales técnicos, por lo general de 3 capas, mantienen el cuerpo caliente y seco. Diseñadas para el deporte al aire libre, son prendas indispensables para el día a día.

Confortáveis e práticos, são casacos pensados para a liberdade de movimentos e a proteção contra o vento e a chuva fraca.

# CASACOS SOFTSHELL

Concebidos com materiais técnicos, geralmente de 3 camadas, mantêm o corpo quente e seco. Realizados para os desportos ao ar livre, são peças de vestuário indispensáveis no dia a dia.





MUST

**Wise** [S00095-0489]

TECH-NIK LINE

BAJO AJUSTABLE CON  
TOPECÔS AJUSTÁVEL COM  
STOPPERCAPUCHA DESMONTABLE,  
CON CORDÓNCAPUZ REMOVÍVEL COM  
CORDÃO AJUSTÁVELELEMENTO  
«LIFE-SAVING»ELEMENTO  
“LIFE-SAVING”

03015



07018



07051



08020



09006



13010



13044



14018

SIZE | XXS | XS | S | M | L | XL | XXL | 3XL | 4XL | 5XL | **BIG SIZE**

INDEX



Chaqueta soft-shell bicolor confeccionada con un material innovador que aúna las prestaciones de un tejido técnico y el confort de una chaqueta tradicional. La impermeabilidad y transpirabilidad se integran con una tecnología adicional que confiere a la prenda propiedades cortaviento. La visibilidad está garantizada por la banda retrorreflectante y por el icónico elemento «Life-saving».

**Tejido: 78% nailon + 22% elastano, soft-shell.**

Casaco soft-shell de duas cores realizado com um material inovador que combina o desempenho de um tecido técnico com o conforto de um casaco tradicional. A impermeabilidade e a respirabilidade são combinadas com uma tecnologia adicional que confere à peça propriedades à prova de vento. A visibilidade é assegurada pela banda refletora e pelo elemento icónico “Life-saving”.

**Tecido: 78% nylon + 22% elastano, soft-shell.**



MUST

**Wise 2in1** [S01054-0489]**TECH-NIK LINE**

Chaqueta soft-shell de tres capas con mangas desmontables y capucha ajustable y extraíble. Cremallera con sistema de bloqueo semiautomático. Banda retrorreflectante en el pecho. Un bolsillo en el pecho y dos bolsillos laterales con cremallera a la vista, un bolsillo interior para tableta. Puños elásticos y ajustables. Elemento «Life-saving». Forro transpirable. Bajo ajustable con cordón.

Tejido: 78% nailon + 22% elastano, soft-shell.

Casaco soft-shell de 3 camadas com mangas removíveis, capuz ajustável e removível. Fecho de correr “semi-auto-lock”. Banda refletora no tórax. 1 bolso de peito e 2 laterais com fecho de correr visível e 1 bolso para tablet. Punhos elásticos, ajustáveis e punho interior. Elemento “Life-saving”. Bainha com cordão ajustável. Tecido: 78% nylon + 22% elastano, soft-shell.



03015

07057



08020

09006



13044

14018



SIZE | XS | S | M | L | XL | XXL | 3XL | 4XL | 5XL | **BIG SIZE**



MUST

**Wise Vest** [S00804-0489]**TECH-NIK LINE**

Chaleco soft-shell de tres capas, con cremallera con sistema de bloqueo semiautomático. Banda retrorreflectante en el pecho. Un bolsillo en el pecho y dos bolsillos laterales con cremallera a la vista, un bolsillo interior para tableta. Elemento «Life-saving». Forro transpirable. Bajo ajustable con cordón.

Tecido: 78% nailon + 22% elastano, soft-shell.

Colete soft-shell de 3 camadas, fecho de correr "semi-auto-lock". Banda e detalhes refletores no tórax. 1 bolso de peito e 2 laterais com fecho de correr visível, 1 bolso para tablet. Elemento "Life-saving". Forro interior respirável nas costas. Bainha com cordão ajustável.

Tecido: 78% nylon + 22% elastano, soft-shell.



03015

07051



07057

08020



09006

13010



13044

14018

UK  
CA I CAT320 g/m<sup>2</sup>

Regular Fit

Stretch

3 LAYERS

Insulated

Waterproof  
Fabric

Breathable

Windproof

Life-saving

SIZE | XXS | XS | S | M | L | XL | XXL | 3XL | 4XL | 5XL | **BIG SIZE**

MUST

**Creek L.I.T.** [S01056-P229]

BOLSILLO CON CREMALLERA CONTORNEADA

BOLSO MOLDADO COM FECHO DE CORRER



BANDA RETRORREFLECTANTE

BANDA REFLETORA

**L.I.T.  
PROJECT**DESIGNED FOR A  
NEW LIFESTYLE  
IN TRANSITION.SIZE | xxs | xs | s | m | l | xl | xxl | 3xl | 4xl | 5xl | **BIG SIZE**



03000



07035



07056



08007



09000



13007



13042



14000



Chaqueta soft-shell de tres capas, de estructura ligera, diseñado para vivir el día a día con comodidad y agilidad. Su diseño limpio y versatilidad lo convierten en el compañero perfecto para cualquier ocasión, desde el trabajo hasta el ocio.

**Tejido: 88% nailon + 12% elastano, soft-shell.**

Soft-shell de 3 camadas, de estrutura leve, projetado para viver o dia a dia com conforto e agilidade. O design limpo e a versatilidade tornam-no o aliado perfeito em qualquer ocasião, do trabalho aos momentos de lazer.

**Tecido: 88% nylon + 12% elastano, soft-shell.**



MUST

## Creek Vest L.I.T. [S01057-P229]

Chaleco soft-shell de tres capas, ligero. Cremallera con sistema de bloqueo semiautomático. Bandas retrorreflectantes. Un bolsillo con cremallera recubierta en el pecho, dos bolsillos laterales con cremallera a la vista, un bolsillo interior de ribete.

Bajo ajustable con cordón.

**Tejido: 88% nailon + 12% elastano, soft-shell.**

Colete soft-shell de 3 camadas, leve.

Fecho de correr "semi-auto-lock".

Bandas refletoras. 1 bolso de peito com fecho de correr revestido e 2 laterais com fecho de correr visível, 1 bolso interior com debrum. Bainha com cordão ajustável.

**Tecido: 88% nylon + 12% elastano, soft-shell.**



SIZE | XXS | XS | S | M | L | XL | XXL | 3XL | 4XL | 5XL | **BIG SIZE**



03000



07035



07056



08007



09000



13007



13042



14000

MUST

## Creek [S00801-0489]

Chaqueta soft-shell de tres capas, capucha ajustable y desmontable. Cremallera con sistema de bloqueo semiautomático. Bandas retrorreflectantes. Un bolsillo con cremallera recubierta en el pecho, dos bolsillos laterales y uno en la manga con cremallera a la vista, un bolsillo interior de ribete. Puños elásticos, ajustables con cierre de gancho y bucle. Bajo ajustable con cordón.

**Tejido: 78% nailon + 22% elastano, soft-shell.**

**Tejido: 78% nylon + 22% elastano, soft-shell.**

Casaco soft-shell de 3 camadas, com capuz ajustável e amovível. Fecho de correr "semi-auto-lock". Bandas refletoras. 1 bolso de peito com fecho de correr revestido e 2 laterais com fecho de correr visível, 1 bolso interior com debrum. Punhos elásticos ajustáveis com fita de aperto. Bainha com cordão ajustável.

**Tecido: 78% nylon + 22% elastano, soft-shell.**



SIZE | XXS | XS | S | M | L | XL | XXL | 3XL | 4XL | 5XL | **BIG SIZE**



03000



07035



07056



08007



09000



13007



13042



14000



MUST

**Creek 2in1** [S01055-0489]

Chaqueta soft-shell de tres capas con mangas desmontables, capucha ajustable y extraíble. Cremallera con sistema de bloqueo semiautomático. Bandas retrorreflectantes. Un bolsillo con cremallera recubierta en el pecho, dos bolsillos laterales y uno en la manga con cremallera a la vista, un bolsillo interior de ribete. Puños elásticos, ajustables con cierre de gancho y bucle. Bajo ajustable con cordón.

**Tejido: 78% nailon + 22% elastano, soft-shell.**

Casaco soft-shell de 3 capas con mangas removíbeis, capuz ajustável e removível. Fecho de correr "semi-auto-lock". Bandas refletoras. 1 bolso de peito com fecho de correr revestido e 2 laterais e 1 na manga com fecho de correr visível, 1 bolso interior com debrum. Punhos elásticos ajustáveis com fita de aperto. Bainha com cordão ajustável.

**Tecido: 78% nylon + 22% elastano, soft-shell.**



SIZE | XXS | XS | S | M | L | XL | XXL | 3XL | 4XL | 5XL | **BIG SIZE**



08007



13042



14000

MUST

**Creek Vest** [S01048-0489]

Chaleco soft-shell de tres capas. Cremallera con sistema de bloqueo semiautomático. Bandas retrorreflectantes. Un bolsillo con cremallera recubierta en el pecho, dos bolsillos laterales con cremallera a la vista, un bolsillo interior de ribete. Bajo ajustable con cordón.

**Tejido: 78% nailon + 22% elastano, soft-shell.**

Colete soft-shell de 3 camadas. Fecho de correr "semi-auto-lock". Bandas refletoras. 1 bolso de peito com fecho de correr revestido e 2 laterais com fecho de correr visível, 1 bolso interior com debrum. Bainha com cordão ajustável.

**Tecido: 78% nylon + 22% elastano, soft-shell.**



SIZE | XXS | XS | S | M | L | XL | XXL | 3XL | 4XL | 5XL | **BIG SIZE**



03000



07035



07056



08007



09000



13007



13042



14000

CORE

# Performer 2.0 [001473-0053]

## TECH-NIK LINE

Chaqueta soft-shell de tres capas, con capucha desmontable y cordón ajustable. Hombros en tejido de contraste y bandas retrorreflectantes. Cremallera con sistema de bloqueo semiautomático. Dos bolsillos laterales con cremallera cubierta y un bolsillo en el pecho con Lock System. Puños elásticos, ajustables con cinta de velcro. Ribete retrorreflectante en la espalda.

Tejido: 93% poliéster + 7% elastano, soft-shell.

Casaco soft-shell de 3 camadas capuz removível e cordão ajustável. Tecido em contraste nos ombros e bandas refletoras. Fechos de correr "semi-autolock". 2 bolsos laterais com fecho de correr oculto e 1 bolso de peito com Lock System. Punhos elásticos e ajuste com velcro. Vivo refletor nas costas.

Tecido: 93% poliéster + 7% elastano, soft-shell.



00011



03015



08020



09012



13010



14018



UK  
CA I CAT

330 g/m<sup>2</sup>

Regular Fit

Stretch

3 LAYERS

Insulated

Waterproof  
Fabric

Breathable

Windproof

LOCK  
SYSTEM



SIZE | - | XS | S | M | L | XL | XXL | 3XL | 4XL | 5XL | BIG SIZE

MUST

**Extreme** [000446-0102]**Extreme Lady** [000452-0102]

Chaqueta soft-shell de 3 capas, con capucha contorneada y cordón ajustable. Tejido de contraste en hombros, puños y bajo. Cremallera con cinta. Un bolsillo en el pecho termosellado, dos bolsillos laterales y uno en la manga, con cremallera a la vista. Puños ajustables con cinta de goma. Certificado para el frío. Modelo entallado para mujer.

Tejido: 100% poliéster, soft-shell.

Casaco soft-shell de 3 camadas com capuz contornado e cordão ajustável. Tecido em contraste nos ombros, punhos e côs. Fecho de correr com aba de proteção. 1 bolso de peito selado a quente, 2 bolsos laterais e 1 bolso na manga com fecho de correr visível. Punhos com ajuste em borracha. Certificado como vestuário de proteção contra o frio. Modelo de senhora cintado. Tejido: 100% poliéster, soft-shell.



00011



08020



09012



13033



14018

280 g/m<sup>2</sup>

MATCH



Regular Fit



3 LAYERS



Insulated

Waterproof  
Fabric

Breathable



SIZE | - | XS | S | M | L | XL | XXL | 3XL | 4XL | 5XL | BIG SIZE



SIZE | - | XS | S | M | L | XL | XXL |

# Storm [000215-0053]

Chaqueta soft-shell de 3 capas, bicolor, con capucha plegable en el cuello. Cremallera con cinta. Dos bolsillos laterales con cremallera a la vista, un bolsillo en el pecho con cremallera cubierta y soporte para tarjeta de identificación, un bolsillo para forfait en la manga. Puños ajustables con cinta de goma. Bajo ajustable con cordón.

**Tejido: 93% poliéster + 7% elastano, soft-shell.**

Casaco soft-shell de 3 camadas, de duas cores, com capuz oculto na gola. Fecho de correr com aba de proteção. 2 bolsos laterais com fecho de correr visível. 1 no peito com fecho de correr oculto e porta-identificação, 1 bolso transparente na manga. Punhos com ajuste em borracha. Cós ajustável com cordão.

**Tecido: 93% poliéster + 7% elastano, soft-shell.**



00006



03015



07018



08017



09012



13033



14009



UK  
CA I CAT



SIZE | - | XS | S | M | L | XL | XXL | 3XL | 4XL | 5XL | **BIG SIZE**



# Galway [S00549-P114]

Chaqueta soft-shell de 3 capas, bicolor, con cremallera con sistema de bloqueo semiautomático. Dos bolsillos laterales con cremallera a la vista y un bolsillo contorneado en el pecho con cremallera recubierta. Detalle retrorreflectante en el canesú trasero. Puños con borde elástico. Bajo ajustable con cordón.  
**Tejido: 95% poliéster + 5% elastano, soft-shell.**

Casaco soft-shell de 3 camadas, de duas cores, com fecho de correr "semi-autolock". 2 bolsos laterais com fecho de correr visível e 1 no peito com fecho de correr revestido. Detalhe refletor no escapulário nas costas. Borda fina elástica nos punhos. Cós ajustável com cordão.  
**Tecido: 95% poliéster + 5% elastano, soft-shell.**



03015



07057



08020



09012



13010



13044



14018

320 g/m<sup>2</sup>

Regular Fit



Stretch



3 LAYERS



Insulated



Waterproof Fabric



Breathable



Windproof



SIZE | XS | S | M | L | XL | XXL | 3XL | 4XL | 5XL | **BIG SIZE**

CORE

**Cork** [S00360-P114]

Chaleco soft-shell de 3 capas, bicolor, con cremallera con sistema de bloqueo semiautomático. Dos bolsillos laterales con cremallera a la vista y un bolsillo contorneado en el pecho con cremallera recubierta. Detalle retrorreflectante en el canesú trasero. Bajo ajustable con cordón. Tejido: 95% poliéster + 5% elastano, soft-shell.

Colete soft-shell de 3 camadas, de duas cores, com fecho de correr "semi-autolock". 2 bolsos laterais com fecho de correr visível e 1 no peito com fecho de correr revestido. Detalhe refletor no escapulário nas costas. Borda fina elástica nos punhos. Cós ajustável com cordão. Tecido: 95% poliéster + 5% elastano, soft-shell.



03015



07057



08020



09012



13010



13044



14018

UK  
CA I CAT320 g/m<sup>2</sup>

Regular Fit

Stretch

3 LAYERS

Insulated

Waterproof  
Fabric

Breathable

Windproof

SIZE | XXS | XS | S | M | L | XL | XXL | 3XL | 4XL | 5XL | **BIG SIZE**

INDEX


CORE

# Alaska

 [000218-0053]

Chaqueta soft-shell de 3 capas, con capucha plegable en el cuello. Cremallera con cinta. Dos bolsillos laterales con cremallera a la vista, un bolsillo en el pecho con cremallera cubierta y un bolsillo para forfait en la manga. Puños ajustables con cinta de goma. Bajo ajustable con cordón. **Tejido: 93% poliéster + 7% elastano, soft-shell.**

Casaco soft-shell de 3 camadas com capuz oculto na gola. Fecho de correr com aba de proteção. 2 bolsos laterais com fecho de correr visível. 1 no peito com fecho de correr oculto, 1 bolso transparente na manga. Punhos com ajuste em borracha. Cós ajustável com cordão. **Tecido: 93% poliéster + 7% elastano, soft-shell.**



SIZE - | XS | S | M | L | XL | XXL | 3XL | 4XL | 5XL | **BIG SIZE**



03000



08007



09000



13042



14000

CORE

# Sunny

 [000219-0053]

Chaqueta soft-shell de mujer de 3 capas, con cremallera con cinta. Dos bolsillos laterales con cremallera a la vista y un bolsillo para forfait en la manga. Puños ajustables con cinta de goma. **Tejido: 93% poliéster + 7% elastano, soft-shell.**

Casaco soft-shell de senhora de 3 camadas. Fecho de correr com aba de proteção. 2 bolsos laterais com fecho de correr visível e bolso transparente na manga. Punhos com ajuste em borracha. **Tecido: 93% poliéster + 7% elastano, soft-shell.**



SIZE - | XS | S | M | L | XL | XXL



03000



06006



07000



08007



14000

CORE

**Bering** [000216-0053]

Chaleco soft-shell de 3 capas, con cremallera con cinta. Dos bolsillos laterales con cremallera a la vista y un bolsillo en el pecho con cremallera cubierta. Bolsillo interior. Bajo ajustable con cordón.

Tejido: 93% poliéster + 7% elastano, soft-shell.

Colete soft-shell de 3 camadas, com fecho de correr com aba de proteção. 2 bolsos laterais com fecho de correr visível e 1 bolso de peito com fecho de correr oculto. Bolso interior. Cós ajustável com cordão.

Tecido: 93% poliéster + 7% elastano, soft-shell.



SIZE | - | - | S | M | L | XL | XXL | **3XL** | - | - | **BIG SIZE**



03000



08007



09000



13042



14000



HANDY

**Dublin** [001248-0355]**Dublin Lady** [001249-0355]

Chaqueta soft-shel de 3 capas, con cremallera con cinta. Dos bolsillos laterales y uno en el pecho con cremallera a la vista. Puños elásticos, ajustables con cinta de velcro. Bajo ajustable con cordón. Modelo entallado para mujer.

**Tejido: 100% poliéster, soft shell mecánico stretch.**

Casaco soft-shell de 3 capas com fecho de correr com aba de proteção. 2 bolsos laterais e 1 bolso de peito com fecho de correr visível. Punhos elásticos e ajuste com velcro. Cós ajustável com cordão. Modelo de senhora cintado.

**Tecido: 100% poliéster, soft-shell mechanical stretch.**



03000



08007



09000



13008



14000

320 g/m<sup>2</sup>

MATCH



Regular Fit



3 LAYERS



Insulated

Waterproof  
Fabric

Breathable



Windproof

SIZE | - | XS | S | M | L | XL | XXL | 3XL | 4XL | 5XL | **BIG SIZE**

SIZE | - | XS | S | M | L | XL | XXL

HANDY

**Gale** [001044-0355]**Gale Lady** [001045-0355]PUÑOS AJUSTABLES  
CON CINTA

PUNHOS COM AJUSTE

CAPUCHA CONTORNEADA  
CON CORDÓNCAPUZ CONTORNADO  
COM CORDÃO

02000



03000



07000



07035



08007



09000



13008



13042



14000

SIZE | - | XS | S | M | L | XL | XXL | 3XL | 4XL | 5XL | **BIG SIZE**

SIZE | - | XS | S | M | L | XL | XXL |

Versión para niño disponible en la página 162  
Versão para crianças disponível na página 162

Un diseño esencial, caracterizado por líneas suaves y limpias, embellece esta prenda que cuenta con excelentes propiedades cortaviento, impermeables y transpirables. La combinación de estas tres capas aporta calor al cuerpo y lo mantiene seco. Disponible en modelos para hombre, mujer y niño para responder a las distintas necesidades.

**Tejido: 100% poliéster,  
soft shell mecánico stretch.**

Um design essencial, caracterizado por linhas fluidas e simples, enriquece uma peça de vestuário com excelentes propriedades de resistência ao vento, impermeabilidade e respirabilidade. A combinação destas três camadas proporciona calor ao corpo, mantendo-o seco. Disponível em modelos de homem, senhora e criança, para responder a diferentes necessidades.

**Tecido: 100% poliéster,  
soft-shell mechanical stretch.**



HANDY

**Perth** [001474-0491]**Perth Lady** [001475-0491]

Chaqueta soft-shell de 2 capas, con cremallera con cinta. Dos bolsillos laterales con cremallera a la vista. Puños con fino ribete elástico de contraste. Tratamiento repelente al agua. Modelo entallado para mujer.

**Tejido: 100% poliéster, soft shell mecánico stretch.**

Casaco soft-shell de 2 camadas, fecho de correr con aba de proteção. 2 bolsos laterais com fecho de correr visível. Debrum fino elástico nos punhos em cor contrastante. Tratamento repelente à água. Modelo de senhora cintado.

**Tecido: 100% poliéster, soft-shell mechanical stretch.**



03000



07000



08007



09000



13008



14000



UK CA  
CE I CAT

280 g/m<sup>2</sup>

MATCH



Regular Fit



3 LAYERS



Water repellent



Breathable



Windproof



SIZE | - | XS | S | M | L | XL | XXL | 3XL | 4XL | 5XL | **BIG SIZE**



SIZE | - | XS | S | M | L | XL | XXL |



HANDY

**Glasgow** [001363-0355]

Chaleco soft-shell de 2 capas, con cremallera con cinta. Dos bolsillos laterales y un bolsillo en el pecho con cremallera a la vista. Bajo con cordón ajustable. Tratamiento repelente al agua.

**Tejido: 100% poliéster, soft shell mecánico stretch.**

Colete soft-shell de 2 camadas, com fecho de correr com aba de proteção. 2 bolsos laterais e 1 bolso de peito com fecho de correr visível. Cós ajustável com cordão. Tratamento repelente à água.

**Tecido: 100% poliéster, soft-shell mechanical stretch.**



SIZE | XXS | XS | S | M | L | XL | XXL | 3XL | 4XL | 5XL | **BIG SIZE**



00000



01000



02000



03000



04000



07000



08007



09000




13008



13042



14000





# La cálida evolución de los soft-shell.

FUERTES POR FUERA, SUAVES  
POR DENTRO.

# A quente evolução do soft-shell.

RESISTENTES POR FORA,  
MACIOS POR DENTRO.

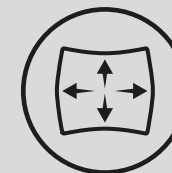





Modernas y supertécnicas, con gran profusión de detalles funcionales y de diseño, son prendas perfectas para hacer frente a las condiciones climáticas más adversas.

## SOFT-SHELL ACOLCHADOS


Envoltentes y de alto rendimiento, gracias al innovador acolchado que aporta a la prenda un plus de calidez, están certificadas para la protección contra las bajas temperaturas.



Elegantes e altamente técnicos, com muitos pormenores funcionais e de design, estes casacos e blusões são peças de vestuário ideais para enfrentar as condições climatéricas mais adversas.

## CASACOS SOFTSHELL ACOLCHOADOS

Envoltentes e de elevado desempenho, graças ao acolchoamento inovador que confere às peças um boost extra de calor, estão certificadas para a proteção contra as baixas temperaturas.









MUST

**Wonder Pad** [S00294-0489]

TECH-NIK LINE

PAD FORMULA



TEJIDO PUNTEADO  
CON EFECTO  
RETROREFLECTANTE

TECIDO COM RELEVO  
PONTEADO COM EFEITO  
REFLETOR



ELEMENTO  
«LIFE-SAVING»


ELEMENTO  
“LIFE-SAVING”

SOPORTE PARA TARJETA DE  
IDENTIFICACIÓN EXTRAÍBLE

PORTA-IDENTIFICAÇÃO  
EXTRAÍVEL

PUÑO INTERIOR DE  
CANALÉ

PUNHO INTERIOR EM  
CANELADO



SIZE | XXS | XS | S | M | L | XL | XXL | 3XL | 4XL | 5XL | **BIG SIZE**



03015



07051



07057



08017



09006



13010



13044



14018



Impermeable, cortaviento y transpirable por fuera, cálido y envolvente por dentro. El suave acolchado ofrece protección contra las bajas temperaturas y mantiene el cuerpo seco. Los innumerables detalles aportan estilo y funcionalidad a la prenda, al igual que las aplicaciones retrorreflectantes y el elemento «Life-saving», diseñados para garantizar la máxima seguridad.

**Tejido: 78% nailon + 22% elastano, soft-shell.**

Impermeável, à prova de vento e respirável no exterior, quente e confortável no interior. O acolchoamento macio oferece proteção contra as baixas temperaturas, mantendo o corpo seco. Inúmeros pormenores conferem estilo e funcionalidade à peça de vestuário, como as aplicações refletoras e o elemento “life saving”, concebido para garantir a máxima segurança.

**Tecido: 78% nylon + 22% elastano, soft-shell.**





MUST

**Wonder Vest Lite Pad** [S01034-P226]**TECH-NIK LINE****LITE PAD FORMULA**

Chaleco soft-shell de tres capas, con acolchado medio (140 g/m<sup>2</sup>). Cremallera con sistema de bloqueo semiautomático. Bandas y detalles retrorreflectantes. Un bolsillo en el pecho con Lock System, dos laterales con cremallera de cinta recubierta, un bolsillo interior contorneado con cremallera y un bolsillo para tableta. Elemento «life-saving». Bajo ajustable con cordón. Tejido punteado con efecto retrorreflectante.

Tejido: 78% nailon + 22% elastano, soft-shell.

Colete soft-shell de 3 camadas, com acolchoamento médio (140 g/m<sup>2</sup>). Fecho de correr "semi-auto-lock". Bandas e detalhes refletores. 1 bolso de peito Lock System e 2 laterais com fecho de correr com fita revestida, 1 bolso interior contornado com fecho de correr e 1 bolso para tablet. Elemento "Life-saving". Bainha com cordão ajustável. Tecido com relevo ponteadado com efeito refletor. Tecido: 78% nylon + 22% elastano, soft-shell.



03015



07051



07057



08017



09006



13010



13044



14018

UK  
CA I CAT210 g/m<sup>2</sup>

Regular Fit

Stretch

3 LAYERS  
PADDED

Insulated

Waterproof  
Fabric

Breathable

Windproof

LOCK  
SYSTEM

Life-saving

SIZE | XXS | XS | S | M | L | XL | XXL | 3XL | 4XL | 5XL | **BIG SIZE**

MUST

**Wise Pad** [S00096-0489]**TECH-NIK LINE****PAD FORMULA**

Chaqueta soft-shell de tres capas, bicolor, con acolchado cálido (160 g/m<sup>2</sup>), con capucha ajustable y desmontable. Cremallera con sistema de bloqueo semiautomático. Banda y detalles retrorreflectantes. Un bolsillo en el pecho y dos laterales con cremallera a la vista, un bolsillo interior contorneado con cremallera y un bolsillo para tableta. Puños elásticos ajustables y puño interior. Elemento «life-saving». Bajo ajustable con cordón.

**Tejido: 78% nailon + 22% elastano, soft-shell.**

Casaco soft-shell de 3 camadas, de duas cores, com acolchoamento quente (160 g/m<sup>2</sup>), capuz ajustável e removível. Fecho de correr “semi-auto-lock”. Banda e detalhes refletores. 1 bolso de peito e 2 laterais com fecho de correr visível, 1 bolso interior contornado com fecho de correr e 1 bolso para tablet. Punhos elásticos, ajustáveis e punho interior. Elemento “Life-saving”. Bainha com cordão ajustável.

**Tecido: 78% nylon + 22% elastano, soft-shell.**



03015



07051



07057



08020



09006



13010



13044



14018



MUST

# Wise Vest Pad [S00811-0489]

TECH-NIK LINE

PAD FORMULA

Chaleco soft-shell bicolor, de tres capas, con acolchado cálido (160 g/m<sup>2</sup>). Cremallera con sistema de bloqueo semiautomático. Banda y detalles retrorreflectantes. Un bolsillo en el pecho y dos laterales con cremallera a la vista, un bolsillo interior contorneado con cremallera y un bolsillo para tableta. Elemento «life-saving». Bajo ajustable con cordón.

Tejido: 78% nailon + 22% elastano, soft-shell.

Colete soft-shell de duas cores, 3 camadas, com acolchoamento quente (160 g/m<sup>2</sup>). Fecho de correr “semi-auto-lock”. Banda e detalhes refletos. 1 bolso de peito e 2 laterais com fecho de correr visível, 1 bolso interior contornado com fecho de correr e 1 bolso para tablet. Elemento “Life-saving”. Bainha com cordão ajustável.

Tecido: 78% nylon + 22% elastano, soft-shell.



03015



07051



07057



08020



09006



13010



13044



14018

UK  
CA I CAT320 g/m<sup>2</sup>

Regular Fit

Stretch

3 LAYERS  
PADDED

Insulated

Waterproof  
Fabric

Breathable

Windproof

Life-saving



SIZE | XS | S | M | L | XL | XXL | 3XL | 4XL | 5XL | BIG SIZE

INDEX

MUST

# Wise Lite Pad [S01031-P226]

## LITE PAD FORMULA

Chaqueta soft-shell bicolor, de tres capas, con acolchado medio (140 g/m<sup>2</sup>), con capucha ajustable y desmontable. Cremallera con sistema de bloqueo semiautomático. Banda y detalles retrorreflectantes. Un bolsillo en el pecho y dos laterales con cremallera a la vista, un bolsillo interior contorneado con cremallera y un bolsillo para tableta. Puños elásticos ajustables y puño interior. Elemento «life-saving». Bajo ajustable con cordón.

**Tejido: 78% nailon + 22% elastano, soft-shell.**

Casaco soft-shell de duas cores, 3 camadas, com acolchoamento médio (140 g/m<sup>2</sup>), capuz ajustável e removível. Fecho de correr “semi-auto-lock”. Banda e detalhes refletores. 1 bolso de peito e 2 laterais com fecho de correr visível, 1 bolso interior contornado com fecho de correr e 1 bolso para tablet. Punhos elásticos, ajustáveis e punho interior. Elemento “Life-saving”. Bainha com cordão ajustável.

**Tecido: 78% nylon + 22% elastano, soft-shell.**



03015



07051



07057



08020



09006



13010



13044



14018



MUST

## Wise Vest Lite Pad [S01032-P226]

### LITE PAD FORMULA

Chaleco soft-shell bicolor, de tres capas, con acolchado medio (140 g/m<sup>2</sup>). Cremallera con sistema de bloqueo semiautomático. Banda y detalles retrorreflectantes. Un bolsillo en el pecho y dos laterales con cremallera a la vista, un bolsillo interior contorneado con cremallera y un bolsillo para tableta. Elemento «life-saving». Bajo ajustable con cordón.

Tejido: 78% nailon + 22% elastano, soft-shell.

Colete soft-shell de duas cores, 3 camadas, com acolchoamento médio (140 g/m<sup>2</sup>). Fecho de correr “semi-auto-lock”. Banda e detalhes refletores. 1 bolso de peito e 2 laterais com fecho de correr visível, 1 bolso interior contornado com fecho de correr e 1 bolso para tablet. Elemento “Life-saving”. Bainha com cordão ajustável.

Tecido: 78% nylon + 22% elastano, soft-shell.



03015



07051



07057



08020



09006



13010



13044



14018



SIZE | XS | S | M | L | XL | XXL | 3XL | 4XL | 5XL | **BIG SIZE**

MUST

# Stream Pad [S00331-0489]

**PAD FORMULA**


BOLSILLO TERMOSELLADO CON  
CREMALLERA RECUBIERTA

BOLSO SELADO A QUENTE COM  
FECHO DE CORRER REVESTIDO



MANGUITO INTERIOR  
MANGA DE PROTEÇÃO



03015



07050



07057



08017



09006



13010



13044



14018



SIZE | XS | S | M | L | XL | XXL | 3XL | 4XL | 5XL | **BIG SIZE**

INDEX



La estética distintiva de Payper se reconoce a simple vista en esta chaqueta soft-shell acolchada, certificada para el aislamiento térmico hasta  $-5\text{ }^{\circ}\text{C}$ , por su extraordinaria impermeabilidad y transpirabilidad. La prenda se distingue por su cálido acolchado que, junto con el tejido exterior de alto rendimiento, la convierte en el compañero perfecto para hacer frente a las bajas temperaturas.

**Tejido: 78% nailon + 22% elastano, soft-shell.**

O estilo distintivo Payper é imediatamente reconhecível neste blusão soft-shell acolchado, certificado pelo seu isolamento térmico até  $-5\text{ }^{\circ}\text{C}$  e pela sua extraordinária impermeabilidade e respirabilidade. Esta peça de vestuário distingue-se pelo seu acolchoamento quente que, combinado com o tecido exterior de alto desempenho, o torna o aliado perfeito para enfrentar as baixas temperaturas.

**Tecido: 78% nylon + 22% elastano, soft-shell.**



MUST

## Stream Vest Pad [S00772-0489]

### PAD FORMULA

Chaleco soft-shell de tres capas, con acolchado cálido (160 g/m<sup>2</sup>), cuello interior con detalles de forro polar. Cremallera con sistema de bloqueo semiautomático. Banda y detalles retrorreflectantes. Un bolsillo termosellado a la altura del pecho, con cremallera recubierta, dos laterales con cremallera a la vista, un bolsillo interior contorneado con cremallera y un bolsillo para tableta. Bajo ajustable con cordón.  
**Tejido: 78% nailon + 22% elastano, soft-shell.**

Colete soft-shell, 3 camadas, com acolchoamento quente (160 g/m<sup>2</sup>). Colarinho interior com detalhes laterais em polar. Fecho de correr "semi-auto-lock". Banda e detalhes refletores. 1 bolso de peito selado a quente e 2 laterais com fecho de correr visível, 1 bolso interior contornado com fecho de correr e 1 bolso para tablet. Bainha com cordão ajustável.  
**Tecido: 78% nylon + 22% elastano, soft-shell.**



SIZE | XXS | XS | S | M | L | XL | XXL | 3XL | 4XL | 5XL | **BIG SIZE**



MUST

## Stream Lite Pad [S01035-P226]

### LITE PAD FORMULA

Chaqueta soft-shell de tres capas, con acolchado medio (140 g/m<sup>2</sup>), con capucha ajustable y desmontable. Cremallera con sistema de bloqueo semiautomático. Banda y detalles retrorreflectantes. Un bolsillo termosellado en el pecho, con cremallera recubierta, dos bolsillos laterales y un bolsillo en la manga con cremallera a la vista, un bolsillo interior contorneado con cremallera y un bolsillo para tableta. Puños elásticos ajustables y puño interior. Bajo ajustable con cordón.  
**Tejido: 78% nailon + 22% elastano, soft-shell.**

Casaco soft-shell, 3 camadas, com acolchoamento médio (140 g/m<sup>2</sup>). Capuz ajustável e removível. Fecho de correr "semi-auto-lock". Banda e detalhes refletores. 1 bolso de peito selado a quente e 2 laterais 1 na manga com fecho de correr visível, 1 bolso interior contornado com fecho de correr e 1 bolso para tablet. Punhos elásticos, ajustáveis e revestimento interno. Bainha com cordão ajustável.  
**Tecido: 78% nylon + 22% elastano, soft-shell.**



SIZE | XXS | XS | S | M | L | XL | XXL | 3XL | 4XL | 5XL | **BIG SIZE**



MUST

## Stream 2in1 Lite Pad [S01052-P226]

### LITE PAD FORMULA

Chaqueta soft-shell de tres capas, con acolchado medio (140 g/m<sup>2</sup>), con mangas desmontables y con capucha ajustable y extraíble. Cremallera con sistema de bloqueo semiautomático. Banda y detalles retrorreflectantes. Un bolsillo termosellado en el pecho, con cremallera recubierta, dos bolsillos laterales y un bolsillo en la manga con cremallera a la vista, un bolsillo interior contorneado con cremallera y un bolsillo para tableta. Puños elásticos ajustables y puño interior. Bajo ajustable con cordón.

**Tejido: 78% nailon + 22% elastano, soft-shell.**

Casaco soft-shell, 3 camadas, com acolchoamento médio (140 g/m<sup>2</sup>), com mangas removíveis, capuz ajustável e removível. Fecho de correr "semi-auto-lock". Banda e detalhes refletores. 1 bolso de peito selado a quente e 2 laterais 1 na manga com fecho de correr visível, 1 bolso interior contornado com fecho de correr e 1 bolso para tablet. Punhos elásticos, ajustáveis e revestimento interno. Bainha com cordão ajustável.

**Tecido: 78% nylon + 22% elastano, soft-shell.**



08020



13044



14018

MUST

## Stream Vest Lite Pad [S01036-P226]

### LITE PAD FORMULA

Chaleco soft-shell de tres capas, con acolchado medio (140 g/m<sup>2</sup>). Cremallera con sistema de bloqueo semiautomático. Banda y detalles retrorreflectantes. Un bolsillo termosellado a la altura del pecho, con cremallera recubierta, dos laterales con cremallera a la vista, un bolsillo interior contorneado con cremallera y un bolsillo para tableta. Bajo ajustable con cordón.

**Tejido: 78% nailon + 22% elastano, soft-shell.**

Colete soft-shell, 3 camadas, com acolchoamento médio (140 g/m<sup>2</sup>). Fecho de correr "semi-auto-lock". Banda e detalhes refletores. 1 bolso de peito selado a quente e 2 laterais com fecho de correr visível, 1 bolso interior contornado com fecho de correr e 1 bolso para tablet. Bainha com cordão ajustável.

**Tecido: 78% nylon + 22% elastano, soft-shell.**



03015



07050



07057



08017



09006



13010



13044



14018









MUST

# Creek Pad [S00330-0489]

## PAD FORMULA

Chaqueta soft-shell de tres capas, con acolchado cálido (160 g/m<sup>2</sup>), cuello interior con detalles de forro polar en los laterales, capucha ajustable y extraíble. Cremallera con sistema de bloqueo semiautomático. Bandas retrorreflectantes. Un bolsillo con cremallera recubierta en el pecho, dos bolsillos laterales y uno en la manga con cremallera a la vista, un bolsillo interior de ribete. Puños elásticos, ajustables con cierre de gancho y bucle. Bajo ajustable con cordón. **Tejido: 78% nailon + 22% elastano, soft-shell.**

Casaco soft-shell, 3 camadas, com acolchoamento quente (160 g/m<sup>2</sup>), colarinho interior com detalhes laterais em polar, capuz ajustável e removível. Fecho de correr "semi-auto-lock". Banda refletora. 1 bolso de peito com fecho de correr revestido e 2 laterais e 1 na manga com fecho de correr visível, 1 bolso interior com debrum. Punhos elásticos, ajustáveis com fita de aperto. Bainha com cordão ajustável. **Tecido: 78% nylon + 22% elastano, soft-shell.**



03015



07050



07057



08017



09006



13010



13044



14018

MUST

**Creek Vest Pad** [S00770-0489]**PAD FORMULA**

Chaleco soft-shell de tres capas, con acolchado cálido (160 g/m<sup>2</sup>), cuello interior con detalles de forro polar en los laterales. Cremallera con sistema de bloqueo semiautomático. Bandas retrorreflectantes. Un bolsillo con cremallera recubierta en el pecho, dos bolsillos laterales con cremallera a la vista, un bolsillo interior de ribete. Bajo ajustable con cordón.

**Tejido: 78% nailon + 22% elastano, soft-shell.**

Colete soft-shell, 3 camadas, com acolchoamento quente (160 g/m<sup>2</sup>). Colarinho interior com detalhes laterais em polar. Fecho de correr "semi-auto-lock". Banda refletora. 1 bolso de peito com fecho de correr revestido e 2 laterais com fecho de correr visível, 1 bolso interior com debrum. Bainha com cordão ajustável.

**Tecido: 78% nylon + 22% elastano, soft-shell.**



SIZE | XS | S | M | L | XL | XXL | 3XL | 4XL | 5XL | **BIG SIZE**



MUST

# Creek Lite Pad [S01027-P226]

## LITE PAD FORMULA

Chaqueta soft-shell de tres capas, con acolchado medio (140 g/m<sup>2</sup>), capucha ajustable y extraíble. Cremallera con sistema de bloqueo semiautomático. Bandas retrorreflectantes. Un bolsillo con cremallera recubierta en el pecho, dos bolsillos laterales y uno en la manga a la vista, un bolsillo interior de ribete. Puños elásticos, ajustables con cierre de gancho y bucle. Bajo ajustable con cordón.

**Tejido: 78% nailon + 22% elastano, soft-shell.**

Casaco soft-shell, 3 camadas, com acolchoamento médio (140 g/m<sup>2</sup>), capuz ajustável e removível. Fecho de correr "semi-auto-lock". Bandas refletoras. 1 bolso de peito com fecho de correr revestido e 2 laterais e 1 na manga com fecho de correr visível, 1 bolso interior com debrum. Punhos elásticos, ajustáveis com fita de aperto. Bainha com cordão ajustável.

**Tecido: 78% nylon + 22% elastano, soft-shell.**



SIZE | XXS | XS | S | M | L | XL | XXL | 3XL | 4XL | 5XL | **BIG SIZE**



03015



07050



07057



08020



09006



13010



13044



14018



MUST

## Creek 2in1 Lite Pad [S01053-P226]

### LITE PAD FORMULA

Chaqueta soft-shell de tres capas, con acolchado medio (140 g/m<sup>2</sup>), mangas desmontables, capucha ajustable y extraíble. Cremallera con sistema de bloqueo semiautomático. Bandas retrorreflectantes. Un bolsillo con cremallera recubierta en el pecho, dos bolsillos laterales y uno en la manga con cremallera a la vista, un bolsillo interior de ribete. Puños elásticos, ajustables con cierre de gancho y bucle. Bajo ajustable con cordón.  
**Tejido: 78% nailon + 22% elastano, soft-shell.**

Casaco soft-shell, 3 camadas, com acolchoamento médio (140 g/m<sup>2</sup>), mangas removíveis, capuz ajustável e removível. Fecho de correr "semi-auto-lock". Bandas refletoras. 1 bolso de peito com fecho de correr revestido e 2 laterais e 1 na manga com fecho de correr visível, 1 bolso interior com debrum. Punhos elásticos, ajustáveis com fita de aperto. Bainha com cordão ajustável.  
**Tecido: 78% nylon + 22% elastano, soft-shell.**



SIZE | XXS | XS | S | M | L | XL | XXL | 3XL | 4XL | 5XL | BIG SIZE



08020

13044

14018

MUST

## Creek Vest Lite Pad [S01030-P226]

### LITE PAD FORMULA

Chaleco soft-shell de tres capas, con acolchado medio (140 g/m<sup>2</sup>). Cremallera con sistema de bloqueo semiautomático. Bandas retrorreflectantes. Un bolsillo con cremallera recubierta en el pecho, dos bolsillos laterales con cremallera a la vista, un bolsillo interior de ribete. Bajo ajustable con cordón.  
**Tejido: 78% nailon + 22% elastano, soft-shell.**

Colete soft-shell, 3 camadas, com acolchoamento médio (140 g/m<sup>2</sup>). Fecho de correr "semi-auto-lock". Banda refletora. 1 bolso de peito com fecho de correr revestido e 2 laterais com fecho de correr visível, 1 bolso interior com debrum. Bainha com cordão ajustável.  
**Tecido: 78% nylon + 22% elastano, soft-shell.**



SIZE | XXS | XS | S | M | L | XL | XXL | 3XL | 4XL | 5XL | BIG SIZE



03015

07050

07057

08020



09006

13010

13044

14018

MUST

## Creek Ultralite Pad [S00807-P183]

### ULTRALITE PAD FORMULA

Chaqueta soft-shell de dos capas, con acolchado ligero (100 g/m<sup>2</sup>), capucha ajustable y extraíble. Cremallera con sistema de bloqueo semiautomático. Bandas retrorreflectantes. Un bolsillo con cremallera recubierta en el pecho, dos bolsillos laterales y uno en la manga con cremallera a la vista, un bolsillo interior de ribete. Puños elásticos, ajustables con cierre de gancho y bucle. Bajo ajustable con cordón.

**Tejido: 78% nailon + 22% elastano, soft-shell.**

Casaco soft-shell, 2 camadas, com acolchoamento leve (100 g/m<sup>2</sup>), capuz ajustável e removível. Fecho de correr "semi-auto-lock". Bandas refletoras. 1 bolso de peito com fecho de correr revestido e 2 laterais e 1 na manga com fecho de correr visível, 1 bolso interior com debrum. Punhos elásticos, ajustáveis com fita de aperto. Bainha com cordão ajustável. **Tecido: 78% nylon + 22% elastano, soft-shell.**



SIZE | XXS | XS | S | M | L | XL | XXL | 3XL | 4XL | 5XL | **BIG SIZE**



03015



07050



07057



08020



09006



13010



13044



14018



MUST

## Creek Vest Ultralite Pad [S00904-P183]

### ULTRALITE PAD FORMULA

Chaleco soft-shell de dos capas, con acolchado ligero (100 g/m<sup>2</sup>). Cremallera con sistema de bloqueo semiautomático. Bandas retrorreflectantes. Un bolsillo con cremallera recubierta en el pecho, dos bolsillos laterales con cremallera a la vista, un bolsillo interior de ribete. Bajo ajustable con cordón.

Tejido: 78% nailon + 22% elastano, soft-shell.

Colete soft-shell, 2 camadas, com acolchoamento leve (100 g/m<sup>2</sup>). Fecho de correr "semi-auto-lock". Banda refletora. 1 bolso de peito com fecho de correr revestido e 2 laterais com fecho de correr visível, 1 bolso interior com debrum. Bainha com cordão ajustável.

Tecido: 78% nylon + 22% elastano, soft-shell.



SIZE | XXS | XS | S | M | L | XL | XXL | 3XL | 4XL | 5XL | **BIG SIZE**



03015



07050



07057



08020



09006



13010



13044



14018



### HIGH PERFORMANCE

2-LAYER CONSTRUCTION,  
TECHNICAL ENGINEERING



This garment exhibits a new higher balance between design, functionality and comfort. Projected with innovative processes.

**PAYPER**  
LAB

MUST

**Oregon** [001517-0489]**PAD FORMULA**

Chaqueta soft-shell de tres capas, con acolchado cálido (160 g/m<sup>2</sup>), capucha fija con elástico interior. Cremallera con sistema de bloqueo semiautomático. Dos bolsillos laterales con cremallera cubierta, un bolsillo interior con cremallera.

Tejido: 78% nailon + 22% elastano, soft-shell.

Casaco soft-shell de 3 camadas, acolchoamento quente, (160g/m<sup>2</sup>), capuz fixo com elástico interior. Fecho de correr "semi-autolock". 2 bolsos laterais com fecho de correr oculto. 1 bolso interior com fecho de correr.

Tecido: 78% nylon + 22% elastano, soft-shell.



03007



07050



08023



13010



14023



CORE

# Nordet [S00295-P071]

## LITE PAD FORMULA

Chaqueta soft-shell de tres capas, con acolchado cálido (160 g/m<sup>2</sup>), capucha desmontable y cierre en la parte delantera. Cierre de gancho y bucle y cremallera con sistema de bloqueo semiautomático. Dos bolsillos laterales con cremallera recubierta, a la vista, un bolsillo interior de ribete y uno para tableta. Puños elásticos, ajustables con cierre de gancho y bucle. Parche retrorreflectante en la parte posterior del cuello. Bajo ajustable con cordón. **Tejido: 95% poliéster + 5% elastano, soft-shell.**

Casaco soft-shell de 3 capas, como acolchoamento quente (160g/m<sup>2</sup>), capuz removível, pode ser fechado à frente. Fecho com velcro e fecho de correr "semi-autolock". 2 bolsos laterais com fecho de correr revestido, visível, 1 bolso interior com debrum e 1 bolso para tablet. Punhos elásticos, ajustáveis com fita de aperto. Patch refletor na parte de trás da gola. Bainha com cordão ajustável. **Tecido: 95% poliéster + 5% elastano, soft-shell.**



SIZE | XXS | XS | S | M | L | XL | XXL | 3XL | 4XL | 5XL | BIG SIZE



03000



08007



09000



13007



13042



14000

CORE

# Nordet Vest [S00805-P071]

## LITE PAD FORMULA

Chaleco soft-shell de tres capas, con acolchado cálido (160 g/m<sup>2</sup>). Cierre de gancho y bucle y cremallera con sistema de bloqueo semiautomático. Dos bolsillos laterales con cremallera recubierta, a la vista, un bolsillo interior de ribete y uno para tableta. Parche retrorreflectante en la parte posterior del cuello. Bajo ajustable con cordón. **Tejido: 95% poliéster + 5% elastano, soft-shell.**

Casaco soft-shell de 3 capas, como acolchoamento quente (160g/m<sup>2</sup>). Abertura fácil e fecho de correr "semi-autolock". 2 bolsos laterais com fecho de correr revestido, visível, 1 bolso interior com debrum e 1 bolso para tablet. Patch refletor na parte de trás da gola. Bainha com cordão ajustável. **Tecido: 95% poliéster + 5% elastano, soft-shell.**



SIZE | XXS | XS | S | M | L | XL | XXL | 3XL | 4XL | 5XL | BIG SIZE



08007



13042



14000

# Performer Pad [S00359-P114]

TECH-NIK LINE

PAD FORMULA



Chaqueta soft-shell de tres capas, con acolchado cálido (160 g/m<sup>2</sup>), capucha ajustable y desmontable. Cremallera con sistema de bloqueo semiautomático. Bandas y detalles retrorreflectantes en los hombros. Un bolsillo Lock System en el pecho, uno para bolígrafos, dos laterales con cremallera cubierta, un bolsillo interior contorneado con cremallera y un bolsillo para tableta. Puños elásticos ajustables con cierre de gancho y bucle. Bajo ajustable con cordón. Ribete retrorreflectante en la espalda. Tejido: 95% poliéster + 5% elastano, soft-shell.

Casaco macio de 3 camadas com acolchoamento quente (160 g/m<sup>2</sup>), capuz ajustável e amovível. Fecho de correr semi-automático. Faixas refletoras nos ombros. 1 bolso de peito Lock System, 1 bolso para canetas, 2 bolsos laterais com fecho de correr coberto, 1 bolso interior moldado com fecho de correr e 1 suporte para tablet. Punhos elásticos e ajustáveis com fita de aperto. Bainha com cordão ajustável. Tubo retrorrefletor nas costas.

Tecido: 95% poliéster + 5% elastano, soft-shell.



03015



08020



09012



13010



13044



14018



## Galway Ultralite Pad 140 [S01016-P227]

### ULTRALITE PAD FORMULA

Chaqueta soft-shell de dos capas, bicolor, con acolchado medio (140 g/m<sup>2</sup>), capucha ajustable y desmontable, con detalle retrorreflectante. Cremallera con sistema de bloqueo semiautomático. Un bolsillo en el pecho con cremallera recubierta, dos bolsillos laterales con cremallera a la vista, un bolsillo interior contorneado con cremallera y un bolsillo para tableta. Puños elásticos ajustables con cierre de gancho y bucle. Bajo ajustable con cordón. **Tecido: 95% poliéster + 5% elastano, soft-shell.**

Casaco soft-shell, 2 camadas, de duas cores com acolchoamento médio (140 g/m<sup>2</sup>). Capuz ajustável e removível, com detalhes refletores. Fecho de correr "semi-auto-lock". 1 bolso de peito com fecho de correr revestido, 2 laterais com fecho de correr visível, 1 bolso interior contornado com fecho de correr e 1 bolso para tablet. Punhos elásticos, ajustáveis com fita de aperto. Bainha com cordão ajustável. **Tecido: 95% poliéster + 5% elastano, soft-shell.**



## Galway Vest Ultralite Pad 140 [S01014-P227]

### ULTRALITE PAD FORMULA

Chaleco soft-shell de dos capas, bicolor, con acolchado medio (140 g/m<sup>2</sup>), capucha ajustable y desmontable, con detalle retrorreflectante. Cremallera con sistema de bloqueo semiautomático. Un bolsillo en el pecho con cremallera recubierta, dos bolsillos laterales con cremallera a la vista, un bolsillo interior contorneado con cremallera y un bolsillo para tableta. Bajo ajustable con cordón. **Tecido: 95% poliéster + 5% elastano, soft-shell.**

Colete soft-shell, 2 camadas, de duas cores com acolchoamento médio (140 g/m<sup>2</sup>). Capuz ajustável e removível, com detalhes refletores. Fecho de correr "semi-auto-lock". 1 bolso de peito com fecho de correr revestido, 2 laterais com fecho de correr visível, 1 bolso interior contornado com fecho de correr e 1 bolso para tablet. Bainha com cordão ajustável. **Tecido: 95% poliéster + 5% elastano, soft-shell.**



CORE

**Gale Pad** [S00515-P114]**Gale Pad Lady** [S00579-P114]**PAD FORMULA**

Chaqueta soft-shell de tres capas, con acolchado cálido (160 g/m<sup>2</sup>), capucha fija y ajustable. Cremallera con sistema de bloqueo semiautomático. Dos bolsillos laterales y un bolsillo en el pecho con cremallera a la vista, un bolsillo interior contorneado y uno para tableta. Puños elásticos, ajustables con cierre de gancho y bucle. Bajo ajustable con cordón. Modelo entallado para mujer.

Tecido: 95% poliéster + 5% elastano, soft-shell.

Casaco soft-shell, 3 camadas, acolchoamento quente (160 g/m<sup>2</sup>), capuz fixo e ajustável. Fecho de correr "semi-auto lock". 2 bolsos laterais e 1 bolso de peito com fecho de correr visível, 1 bolso contornado e 1 bolso para tablet. Punhos elásticos ajustáveis com abertura fácil. Bainha ajustável com cordão. Modelo de senhora cintado.

Tecido: 95% poliéster + 5% elastano, soft-shell.



03015



08017



09006



13010



13044



14018



SIZE | - | XS | S | M | L | XL | XXL | 3XL | 4XL | 5XL | **BIG SIZE**

SIZE | - | XS | S | M | L | XL | XXL

CORE

**Gale Vest Pad** [S00771-P114]**PAD FORMULA**

Chaleco soft-shell de tres capas, con acolchado cálido (160 g/m<sup>2</sup>). Cremallera con sistema de bloqueo semiautomático. Dos bolsillos laterales y un bolsillo en el pecho con cremallera a la vista, un bolsillo interior contorneado y uno para tableta. Bajo ajustable con cordón. **Tecido: 95% poliéster + 5% elastano, soft-shell.**

Colete soft-shell, 3 camadas, acolchoamento quente (160 g/m<sup>2</sup>). Fecho de correr "semi-auto lock". 2 bolsos laterais e 1 bolso de peito com fecho de correr visível, 1 bolso contornado e 1 bolso para tablet. Bainha ajustável com cordão. **Tecido: 95% poliéster + 5% elastano, soft-shell.**



SIZE | XXS | XS | S | M | L | XL | XXL | 3XL | 4XL | 5XL | **BIG SIZE**



03015



08017



09006



13010



13044



14018

CORE

# Gale Ultralite Pad 140 [S01037-P227]

## ULTRALITE PAD FORMULA

Chaqueta soft-shell de dos capas, con acolchado medio (140 g/m<sup>2</sup>), capucha fija y ajustable. Cremallera con sistema de bloqueo semiautomático. Dos bolsillos laterales y un bolsillo en el pecho con cremallera a la vista, un bolsillo interior contorneado y uno para tableta. Puños elásticos, ajustables con cierre de gancho y bucle. Bajo ajustable con cordón. **Tecido: 95% poliéster + 5% elastano, soft-shell.**

Casaco soft-shell, 2 camadas, acolchoamento médio (140 g/m<sup>2</sup>), capuz fixo e ajustável. Fecho de correr "semi-auto lock". 2 bolsos laterais e 1 bolso de peito com fecho de correr visível, 1 bolso contornado e 1 bolso para tablet. Punhos elásticos ajustáveis com abertura fácil. Bainha ajustável com cordão. **Tecido: 95% poliéster + 5% elastano, soft-shell.**



03015



08017



09006



13010



13044



14018



UK  
CA I CAT



SIZE | XXS | XS | S | M | L | XL | XXL | 3XL | 4XL | 5XL | **BIG SIZE**

CORE

## Gale Vest Ultralite Pad 140 [S01038-P227]

### ULTRALITE PAD FORMULA

Chaleco soft-shell de dos capas, con acolchado medio (140 g/m<sup>2</sup>), capucha fija y ajustable. Cremallera con sistema de bloqueo semiautomático. Dos bolsillos laterales y un bolsillo en el pecho con cremallera a la vista, un bolsillo interior contorneado y uno para tableta. Bajo ajustable con cordón.

Tejido: 95% poliéster + 5% elastano, soft-shell.

Colete soft-shell, 2 camadas, acolchoamento médio (140 g/m<sup>2</sup>), capuz fixo e ajustável. Fecho de correr "semi-auto lock". 2 bolsos laterais e 1 bolso de peito com fecho de correr visível, 1 bolso contornado e 1 bolso para tablet. Bainha ajustável com cordão.

Tecido: 95% poliéster + 5% elastano, soft-shell.



03015



08017



09006



13010



13044



14018



SIZE | XXS | XS | S | M | L | XL | XXL | 3XL | 4XL | 5XL | **BIG SIZE**



